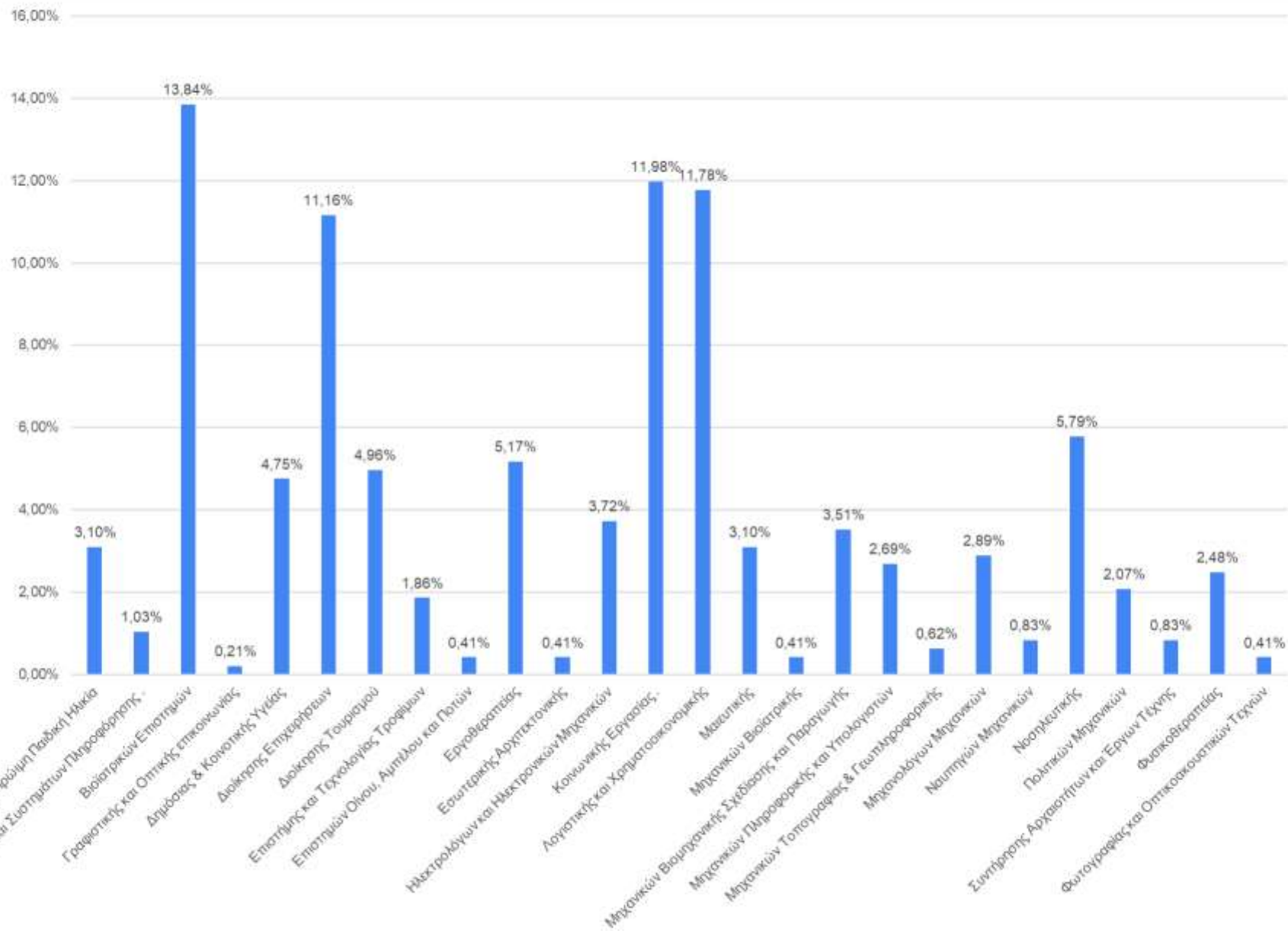


	Δείγμα	Πληθυσμός	Ποσοστό δείγματος ανά Τμήμα %	Στρογγυλοποίηση
Τμήμα Αποφοίτησης ΠΑΔΑ				
Αγωγής και Φροντίδας στην Πρώιμη Παιδική Ηλικία	15	102	14,7	15
Αρχειονομίας, Βιβλιοθηκονομίας και Συστημάτων Πληροφόρησης .	5	39	12,82	13
Βιοϊατρικών Επιστημών	67	490	13,67	14
Γραφιστικής και Οπτικής επικοινωνίας	1	73	1,4	1
Δημόσιας & Κοινωνικής Υγείας	23	195	11,70	12
Διοίκησης Επιχειρήσεων	54	301	18	18
Διοίκησης Τουρισμού	24	103	23,3	23
Επιστήμης και Τεχνολογίας Τροφίμων	9	98	9,18	9
Επιστημών Οίνου, Αμπέλου και Ποτών	2	47	4,25	4
Εργοθεραπείας	25	127	19,68	20
Εσωτερικής Αρχιτεκτονικής	2	70	2,85	3
Ηλεκτρολόγων και Ηλεκτρονικών Μηχανικών	18	92	19,56	20
Κοινωνικής Εργασίας .	58	210	27,61	28
Λογιστικής και Χρηματοοικονομικής	57	199	28,64	29
Μαιευτικής	15	114	13,15	13
Μηχανικών Βιοϊατρικής	2	40	5	5
Μηχανικών Βιομηχανικής Σχεδίασης και Παραγωγής	17	69	24,63	25
Μηχανικών Πληροφορικής και Υπολογιστών	13	71	18,3	18
Μηχανικών Τοπογραφίας & Γεωπληροφορικής	3	21	14,28	14
Μηχανολόγων Μηχανικών	14	71	19,71	20
Ναυπηγών Μηχανικών	4	38	10,52	11
Νοσηλευτικής	28	232	12,06	12
Πολιτικών Μηχανικών	10	68	14,7	15
Συντήρησης Αρχαιοτήτων και Έργων Τέχνης	4	31	12,9	13
Φυσικοθεραπείας	12	130	9,23	9
Φωτογραφίας και Οπτικοακουστικών Τεχνών	2	29	6,89	7
Γενικό Άθροισμα	484	3060		



Ετικέτες γραμμής	ποσοστό
ΝΑΙ	36,36%
ΟΧΙ	63,64%
Γενικό Άθροισμα	100,00%



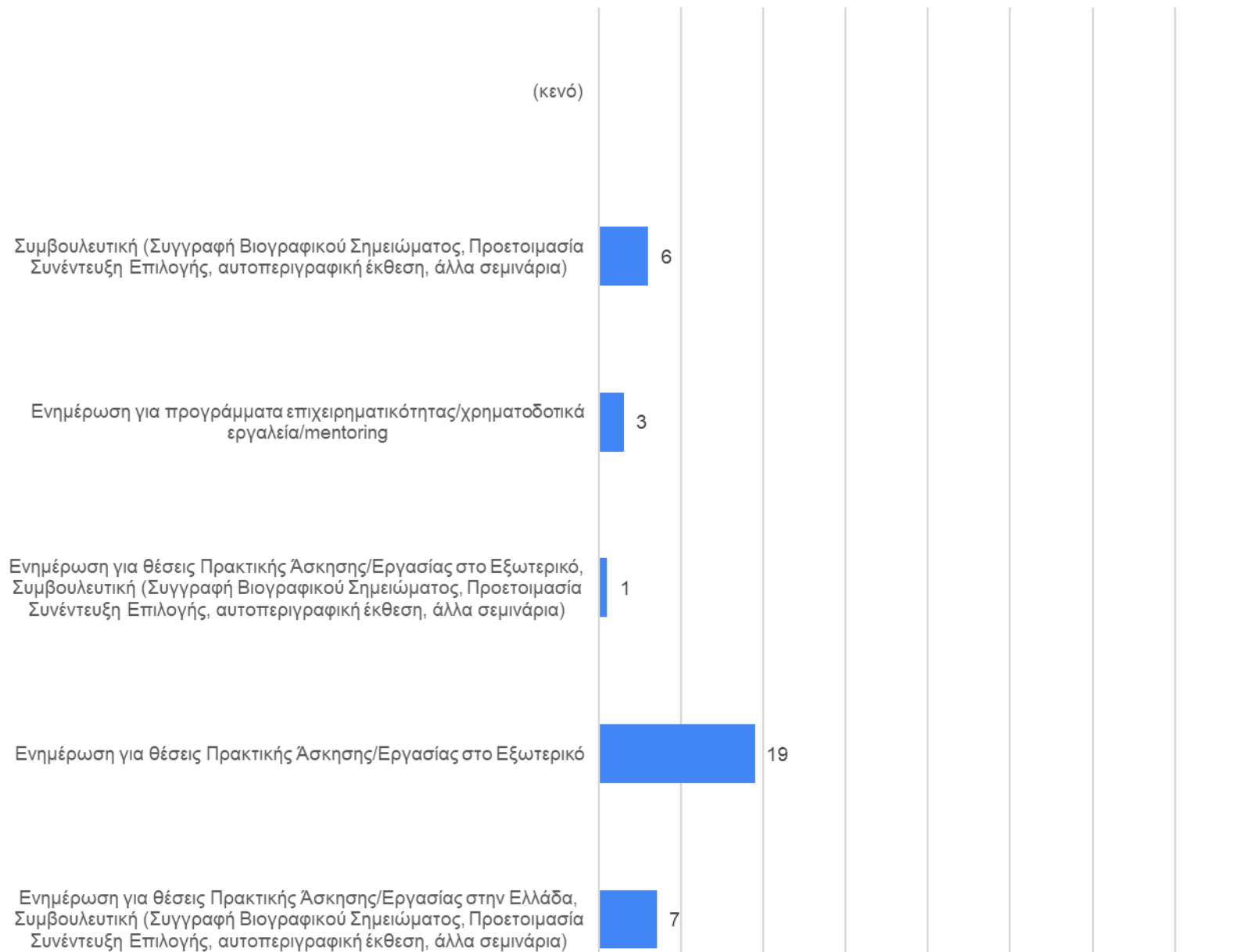
Υπηρεσία	ΠΛΗΘΟΣ
Άλλο	16
Εκπαιδευτική Πληροφόρηση (Ενημέρωση για ΜΠΣ, Υποτροφία, κλπ)	17
Εκπαιδευτική Πληροφόρηση (Ενημέρωση για ΜΠΣ, Υποτροφία, κλπ), Ενημέρωση για θέσεις Πρακτικής Άσκησης/Εργασίας στην Ελλάδα	6
Εκπαιδευτική Πληροφόρηση (Ενημέρωση για ΜΠΣ, Υποτροφία, κλπ), Ενημέρωση για θέσεις Πρακτικής Άσκησης/Εργασίας στην Ελλάδα, Ενημέρωση για θέσεις Πρακτικής Άσκησης/Εργασίας στο Εξωτερικό	3
Εκπαιδευτική Πληροφόρηση (Ενημέρωση για ΜΠΣ, Υποτροφία, κλπ), Ενημέρωση για θέσεις Πρακτικής Άσκησης/Εργασίας στην Ελλάδα, Ενημέρωση για θέσεις Πρακτικής Άσκησης/Εργασίας στο Εξωτερικό, Συμβουλευτική (Συγγραφή Βιογραφικού Σημειώματος, Προετοιμασία Συνέντευξη Επιλογής, αυτοπεριγραφική έκθεση, άλλα σεμινάρια), Ενημέρωση για προγράμματα επιχειρηματικότητας/χρηματοδοτικά εργαλεία/mentoring	2
Εκπαιδευτική Πληροφόρηση (Ενημέρωση για ΜΠΣ, Υποτροφία, κλπ), Ενημέρωση για θέσεις Πρακτικής Άσκησης/Εργασίας στην Ελλάδα, Συμβουλευτική (Συγγραφή Βιογραφικού Σημειώματος, Προετοιμασία Συνέντευξη Επιλογής, αυτοπεριγραφική έκθεση, άλλα σεμινάρια)	2
Εκπαιδευτική Πληροφόρηση (Ενημέρωση για ΜΠΣ, Υποτροφία, κλπ), Ενημέρωση για θέσεις Πρακτικής Άσκησης/Εργασίας στο Εξωτερικό	3
Εκπαιδευτική Πληροφόρηση (Ενημέρωση για ΜΠΣ, Υποτροφία, κλπ), Συμβουλευτική (Συγγραφή Βιογραφικού Σημειώματος, Προετοιμασία Συνέντευξη Επιλογής, αυτοπεριγραφική έκθεση, άλλα σεμινάρια)	1
Εκπαιδευτική Πληροφόρηση (Ενημέρωση για ΜΠΣ, Υποτροφία, κλπ), Συμβουλευτική (Συγγραφή Βιογραφικού Σημειώματος, Προετοιμασία Συνέντευξη Επιλογής, αυτοπεριγραφική έκθεση, άλλα σεμινάρια), Ενημέρωση για προγράμματα επιχειρηματικότητας/χρηματοδοτικά εργαλεία/mentoring	1
Ενημέρωση για θέσεις Πρακτικής Άσκησης/Εργασίας στην Ελλάδα	71
Ενημέρωση για θέσεις Πρακτικής Άσκησης/Εργασίας στην Ελλάδα, Άλλο	1
Ενημέρωση για θέσεις Πρακτικής Άσκησης/Εργασίας στην Ελλάδα, Ενημέρωση για θέσεις Πρακτικής Άσκησης/Εργασίας στο Εξωτερικό	5
Ενημέρωση για θέσεις Πρακτικής Άσκησης/Εργασίας στην Ελλάδα, Ενημέρωση για θέσεις Πρακτικής Άσκησης/Εργασίας στο Εξωτερικό, Συμβουλευτική (Συγγραφή Βιογραφικού Σημειώματος, Προετοιμασία Συνέντευξη Επιλογής, αυτοπεριγραφική έκθεση, άλλα σεμινάρια)	3
Ενημέρωση για θέσεις Πρακτικής Άσκησης/Εργασίας στην Ελλάδα, Συμβουλευτική (Συγγραφή Βιογραφικού Σημειώματος, Προετοιμασία Συνέντευξη Επιλογής, αυτοπεριγραφική έκθεση, άλλα σεμινάρια)	7
Ενημέρωση για θέσεις Πρακτικής Άσκησης/Εργασίας στο Εξωτερικό	19
Ενημέρωση για θέσεις Πρακτικής Άσκησης/Εργασίας στο Εξωτερικό, Συμβουλευτική (Συγγραφή Βιογραφικού Σημειώματος, Προετοιμασία Συνέντευξη Επιλογής, αυτοπεριγραφική έκθεση, άλλα σεμινάρια)	1
Ενημέρωση για προγράμματα επιχειρηματικότητας/χρηματοδοτικά εργαλεία/mentoring	3

Συμβουλευτική (Συγγραφή Βιογραφικού Σημειώματος, Προετοιμασία Συνέντευξη Επιλογής, αυτοπεριγραφική έκθεση, άλλα σεμινάρια)	6
--	---

Γενικό Άθροισμα

167

ποιές από τις υπηρεσίες του έχετε χρησιμοποιήσει ;



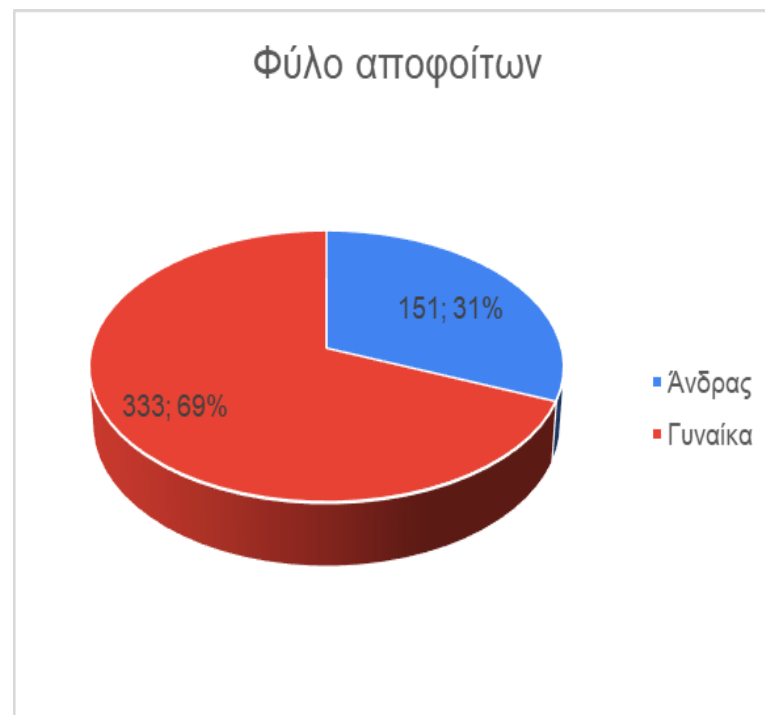
Φύλο αποφοίτων

φύλο	Πλήθος	Ποσοστό
Άνδρας	151	31,20%
Γυναίκα	333	68,80%
Γενικό Άθροισμα	484	100,00%

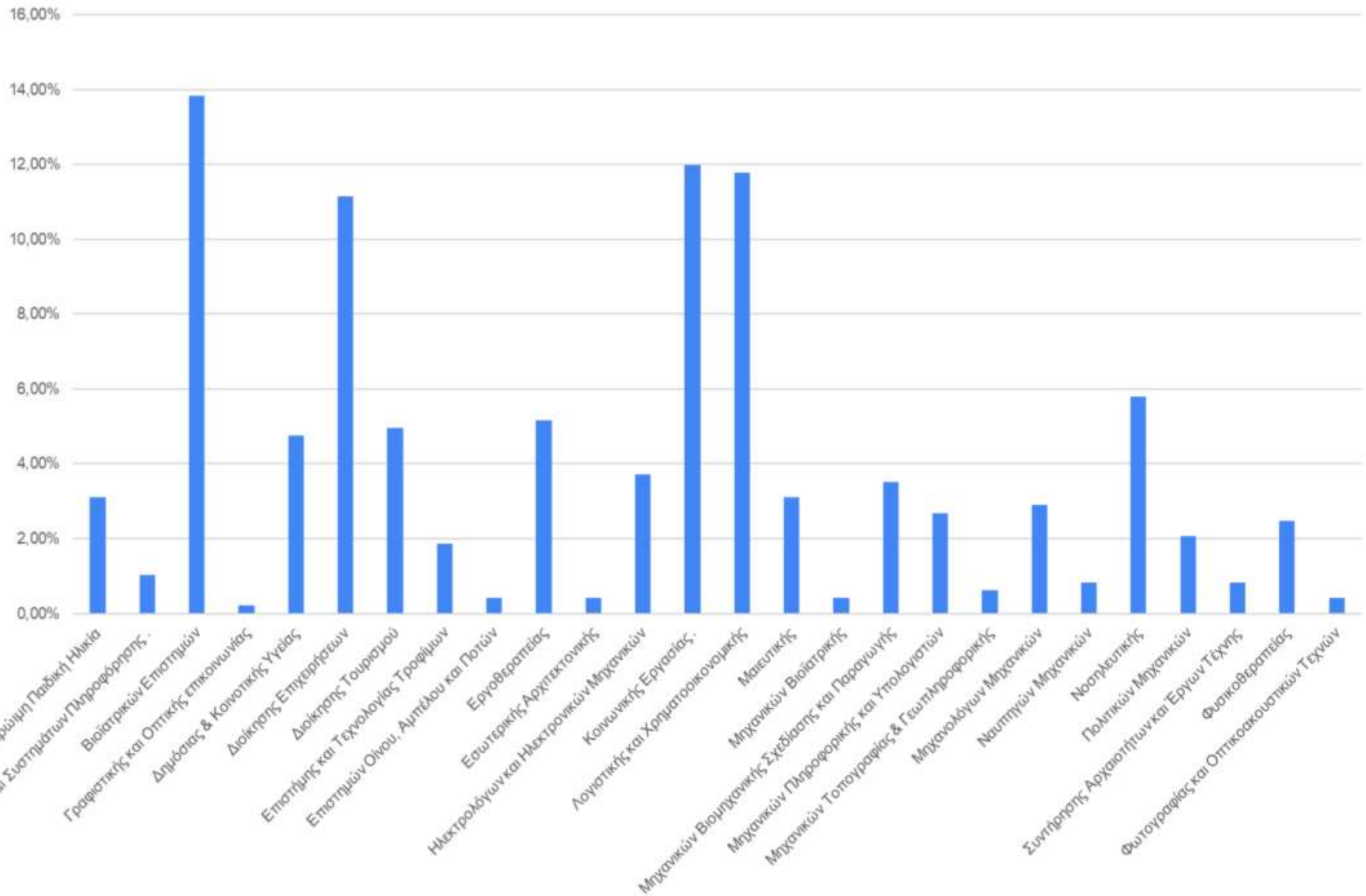
Κατανομή αποφοίτων ανά πρόγραμμα σπουδών (ΠΕ, ΤΕ)

	ΑΠΟΦΟΙΤΟΙ 2020
Ετικέτες γραμμής	ΠΛΗΘΟΣ
Π.Ε.	2208
Τ.Ε.	852
Γενικό Άθροισμα	3060

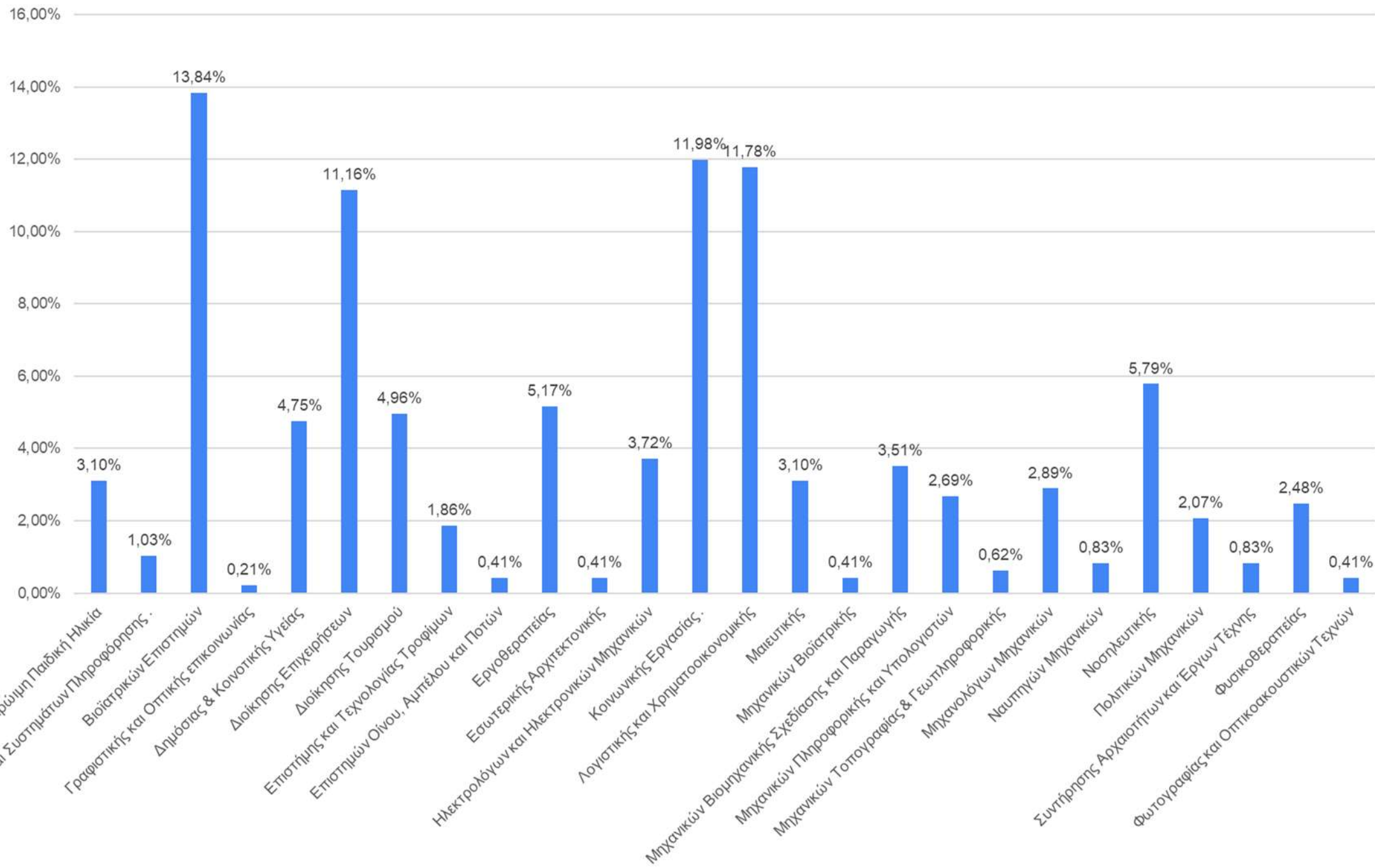
Ετικέτες γραμμής	ΠΛΗΘΟΣ
Π.Ε.	72,16%
Τ.Ε.	27,84%
Γενικό Άθροισμα	100,00%



Τμήμα Αποφοίτησης ΠΑΔΑ	Καταμέτρηση από 1α. Επώνυμο
Αγωγής και Φροντίδας στην Πρώιμη Παιδική Ηλικία	3,10%
Αρχειονομίας, Βιβλιοθηκονομίας και Συστημάτων Πληροφόρησης .	1,03%
Βιοϊατρικών Επιστημών	13,84%
Γραφιστικής και Οπτικής επικοινωνίας	0,21%
Δημόσιας & Κοινωνικής Υγείας	4,75%
Διοίκησης Επιχειρήσεων	11,16%
Διοίκησης Τουρισμού	4,96%
Επιστήμης και Τεχνολογίας Τροφίμων	1,86%
Επιστημών Οίνου, Αμπέλου και Ποτών	0,41%
Εργοθεραπείας	5,17%
Εσωτερικής Αρχιτεκτονικής	0,41%
Ηλεκτρολόγων και Ηλεκτρονικών	
Μηχανικών	3,72%
Κοινωνικής Εργασίας .	11,98%
Λογιστικής και Χρηματοοικονομικής	11,78%
Μαιευτικής	3,10%
Μηχανικών Βιοϊατρικής	0,41%
Μηχανικών Βιομηχανικής Σχεδίασης και Παραγωγής	3,51%
Μηχανικών Πληροφορικής και Υπολογιστών	2,69%
Μηχανικών Τοπογραφίας & Γεωπληροφορικής	0,62%
Μηχανολόγων Μηχανικών	2,89%
Ναυπηγών Μηχανικών	0,83%
Νοσηλευτικής	5,79%
Πολιτικών Μηχανικών	2,07%
Συντήρησης Αρχαιοτήτων και Έργων	
Τέχνης	0,83%
Φυσικοθεραπείας	2,48%
Φωτογραφίας και Οπτικοακουστικών	
Τεχνών	0,41%
Γενικό Άθροισμα	100,00%

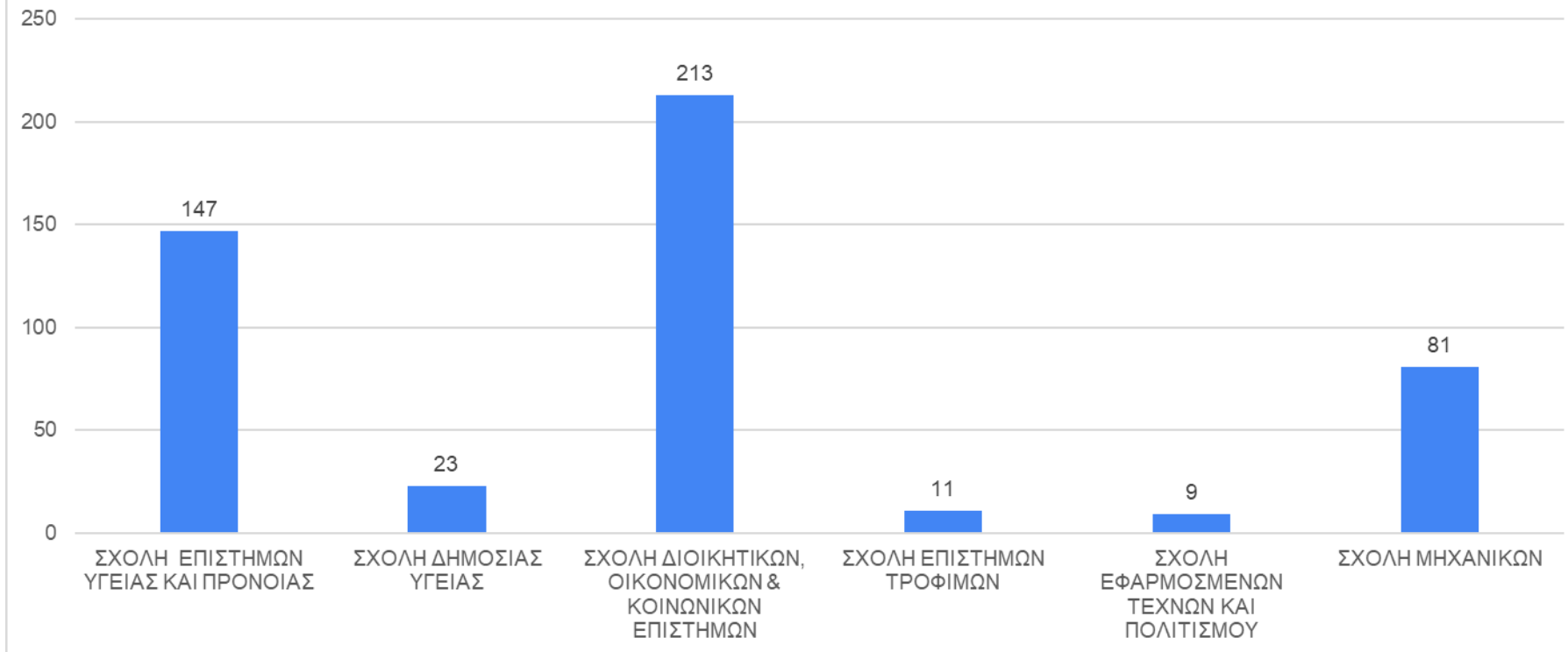


Τμήμα Αποφοίτησης ΠΑΔΑ	Ποσοστό (%) του δείγματος
Αγωγής και Φροντίδας στην Πρώιμη Παιδική Ηλικία	3,10%
Αρχειονομίας, Βιβλιοθηκονομίας και Συστημάτων Πληροφόρησης .	1,03%
Βιοϊατρικών Επιστημών	13,84%
Γραφιστικής και Οπτικής επικοινωνίας	0,21%
Δημόσιας & Κοινωνικής Υγείας	4,75%
Διοίκησης Επιχειρήσεων	11,16%
Διοίκησης Τουρισμού	4,96%
Επιστήμης και Τεχνολογίας Τροφίμων	1,86%
Επιστημών Οίνου, Αμπέλου και Ποτών	0,41%
Εργοθεραπείας	5,17%
Εσωτερικής Αρχιτεκτονικής	0,41%
Ηλεκτρολόγων και Ηλεκτρονικών Μηχανικών	3,72%
Κοινωνικής Εργασίας .	11,98%
Λογιστικής και Χρηματοοικονομικής	11,78%
Μαιευτικής	3,10%
Μηχανικών Βιοϊατρικής	0,41%
Μηχανικών Βιομηχανικής Σχεδίασης και Παραγωγής	3,51%
Μηχανικών Πληροφορικής και Υπολογιστών	2,69%
Μηχανικών Τοπογραφίας & Γεωπληροφορικής	0,62%
Μηχανολόγων Μηχανικών	2,89%
Ναυπηγών Μηχανικών	0,83%
Νοσηλευτικής	5,79%
Πολιτικών Μηχανικών	2,07%
Συντήρησης Αρχαιοτήτων και Έργων Τέχνης	0,83%
Φυσικοθεραπείας	2,48%
Φωτογραφίας και Οπτικοακουστικών Τεχνών	0,41%
Γενικό Αθροισμα	100,00%

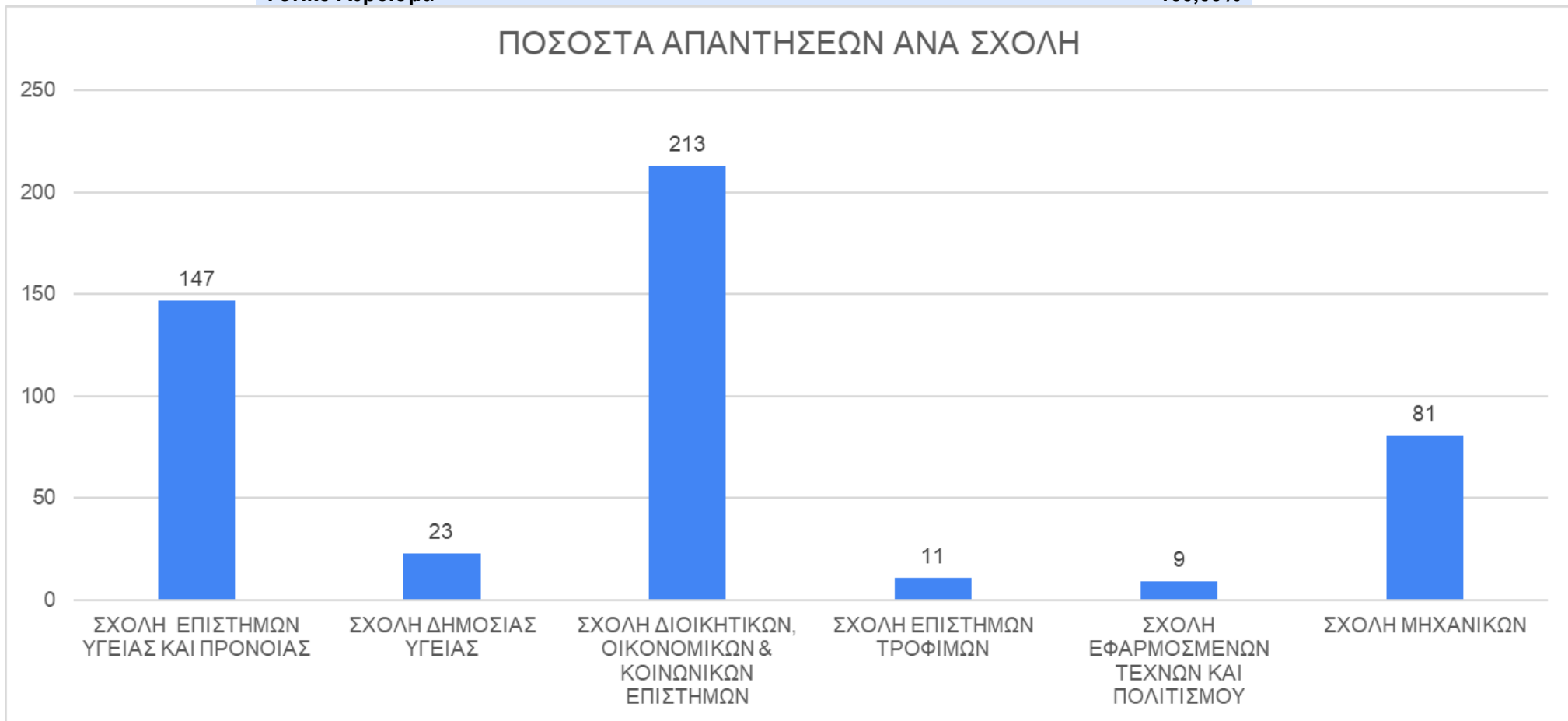


Σχολή	Πλήθος
ΣΧΟΛΗ ΕΠΙΣΤΗΜΩΝ ΥΓΕΙΑΣ ΚΑΙ ΠΡΟΝΟΙΑΣ	147
ΣΧΟΛΗ ΔΗΜΟΣΙΑΣ ΥΓΕΙΑΣ	23
ΣΧΟΛΗ ΔΙΟΙΚΗΤΙΚΩΝ, ΟΙΚΟΝΟΜΙΚΩΝ & ΚΟΙΝΩΝΙΚΩΝ ΕΠΙΣΤΗΜΩΝ	213
ΣΧΟΛΗ ΕΠΙΣΤΗΜΩΝ ΤΡΟΦΙΜΩΝ	11
ΣΧΟΛΗ ΕΦΑΡΜΟΣΜΕΝΩΝ ΤΕΧΝΩΝ ΚΑΙ ΠΟΛΙΤΙΣΜΟΥ	9
ΣΧΟΛΗ ΜΗΧΑΝΙΚΩΝ	81
Γενικό Άθροισμα	484

ΠΟΣΟΣΤΑ ΑΠΑΝΤΗΣΕΩΝ ΑΝΑ ΣΧΟΛΗ

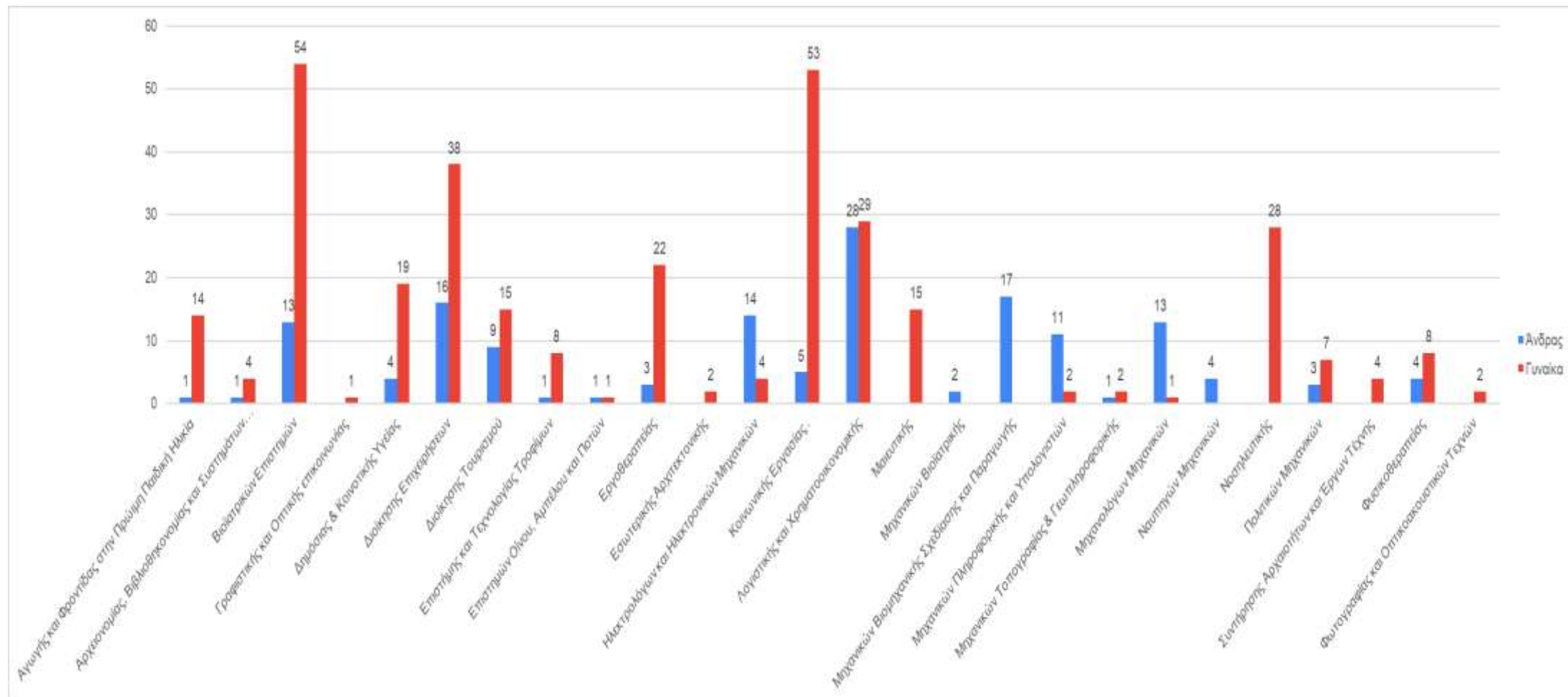


Σχολή	Ποσοστό
ΣΧΟΛΗ ΕΠΙΣΤΗΜΩΝ ΥΓΕΙΑΣ ΚΑΙ ΠΡΟΝΟΙΑΣ	30,37%
ΣΧΟΛΗ ΔΗΜΟΣΙΑΣ ΥΓΕΙΑΣ	4,75%
ΣΧΟΛΗ ΔΙΟΙΚΗΤΙΚΩΝ, ΟΙΚΟΝΟΜΙΚΩΝ & ΚΟΙΝΩΝΙΚΩΝ ΕΠΙΣΤΗΜΩΝ	44,01%
ΣΧΟΛΗ ΕΠΙΣΤΗΜΩΝ ΤΡΟΦΙΜΩΝ	2,27%
ΣΧΟΛΗ ΕΦΑΡΜΟΣΜΕΝΩΝ ΤΕΧΝΩΝ ΚΑΙ ΠΟΛΙΤΙΣΜΟΥ	1,86%
ΣΧΟΛΗ ΜΗΧΑΝΙΚΩΝ	16,74%
Γενικό Άθροισμα	100,00%



Κατανομή ανά Τμήμα και φύλο

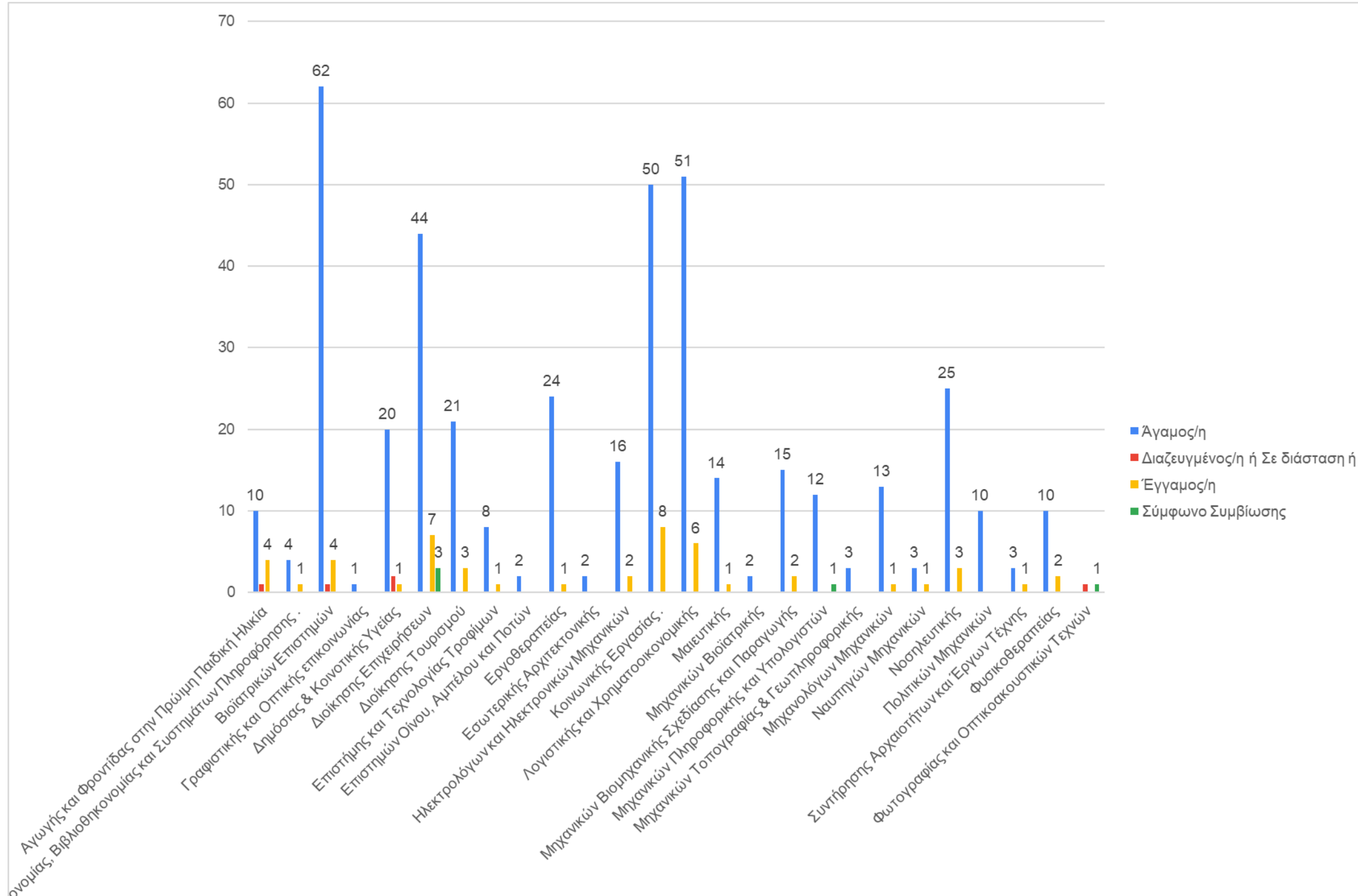
Τμήμα	Ανδρας	Γυναίκα	Γενικό Άθροισμα
Αγωγής και Φροντίδας στην Πρώιμη Παιδική Ηλικία	1	14	15
Αρχειονομίας, Βιβλιοθηκονομίας και Συστημάτων Πληροφόρησης .	1	4	5
Βιοϊατρικών Επιστημών	13	54	67
Γραφιστικής και Οπτικής επικοινωνίας		1	1
Δημόσιας & Κοινοτικής Υγείας	4	19	23
Διοίκησης Επιχειρήσεων	16	38	54
Διοίκησης Τουρισμού	9	15	24
Επιστήμης και Τεχνολογίας Τροφίμων	1	8	9
Επιστημών Οίνου, Αμπέλου και Ποτών	1	1	2
Εργοθεραπείας	3	22	25
Εσωτερικής Αρχιτεκτονικής		2	2
Ηλεκτρολόγων και Ηλεκτρονικών Μηχανικών	14	4	18
Κοινωνικής Εργασίας .	5	53	58
Λογιστικής και Χρηματοοικονομικής	28	29	57
Μαιευτικής		15	15
Μηχανικών Βιοϊατρικής	2		2
Μηχανικών Βιομηχανικής Σχεδίασης και Παραγωγής	17		17
Μηχανικών Πληροφορικής και Υπολογιστών	11	2	13
Μηχανικών Τοπογραφίας & Γεωπληροφορικής	1	2	3
Μηχανολόγων Μηχανικών	13	1	14
Ναυπηγών Μηχανικών	4		4
Νοσηλευτικής		28	28
Πολιτικών Μηχανικών	3	7	10
Συντήρησης Αρχαιοτήτων και Έργων Τέχνης		4	4
Φυσικοθεραπείας	4	8	12
Φωτογραφίας και Οπτικοακουστικών Τεχνών		2	2
Γενικό Άθροισμα	151	333	484



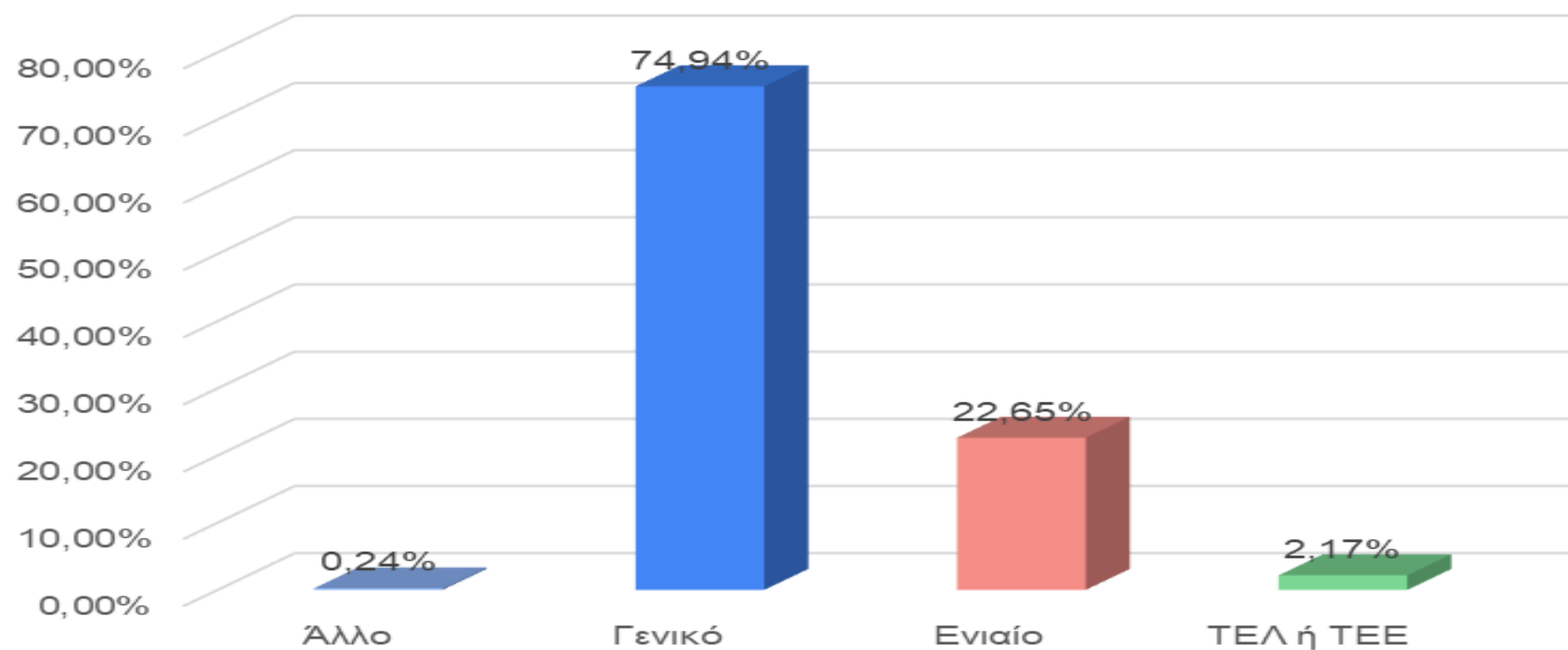
Οικογενειακή κατάσταση	πλήθος
Άγαμος/η	425
Διαζευγμένος/η ή Σε διάσταση ή Χήρος/α	5
Έγγαμος/η	49
Σύμφωνο Συμβίωσης	5
Γενικό Άθροισμα	484



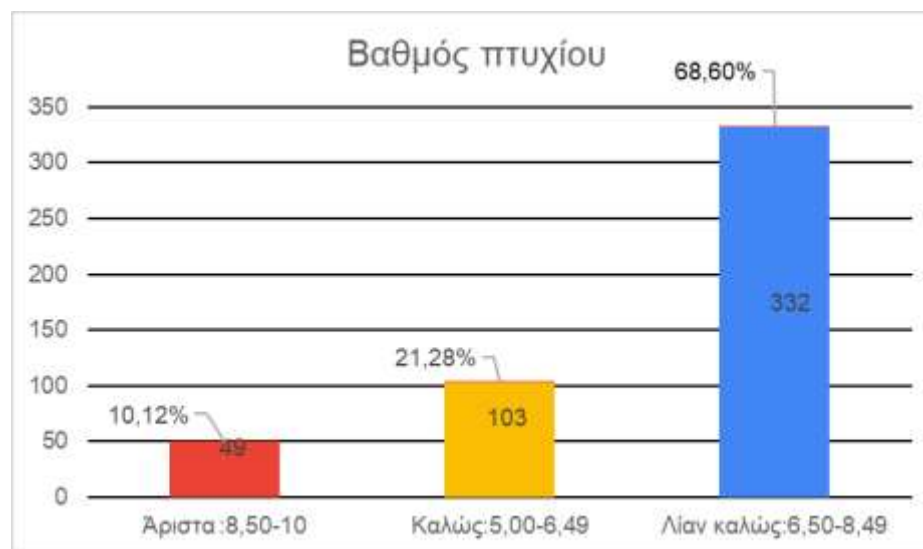
Οικογενειακή κατάσταση					
Τμήμα	Άγαμος/η	Διαζευγμένος/η ή Σε διάσταση ή Χήρος/α	Έγγαμος/η	Σύμφωνο Συμβίωσης	Γενικό Άθροισμα
Αγωγής και Φροντίδας στην Πρώιμη Παιδική Ηλικία	10	1	4		15
Αρχειονομίας, Βιβλιοθηκονομίας και Συστημάτων Πληροφόρησης .	4		1		5
Βιοϊατρικών Επιστημών	62	1	4		67
Γραφιστικής και Οπτικής επικοινωνίας	1				1
Δημόσιας & Κοινωνικής Υγείας	20	2	1		23
Διοίκησης Επιχειρήσεων	44		7	3	54
Διοίκησης Τουρισμού	21		3		24
Επιστήμης και Τεχνολογίας Τροφίμων	8		1		9
Επιστημών Οίνου, Αμπέλου και Ποτών	2				2
Εργοθεραπείας	24		1		25
Εσωτερικής Αρχιτεκτονικής	2				2
Ηλεκτρολόγων και Ηλεκτρονικών Μηχανικών	16		2		18
Κοινωνικής Εργασίας .	50		8		58
Λογιστικής και Χρηματοοικονομικής	51		6		57
Μαιευτικής	14		1		15
Μηχανικών Βιοϊατρικής	2				2
Μηχανικών Βιομηχανικής Σχεδίασης και Παραγωγής	15		2		17
Μηχανικών Πληροφορικής και Υπολογιστών	12			1	13
Μηχανικών Τοπογραφίας & Γεωπληροφορικής	3				3
Μηχανολόγων Μηχανικών	13		1		14
Ναυπηγών Μηχανικών	3		1		4
Νοσηλευτικής	25		3		28
Πολιτικών Μηχανικών	10				10
Συντήρησης Αρχαιοτήτων και Έργων Τέχνης	3		1		4
Φυσικοθεραπείας	10		2		12
Φωτογραφίας και Οπτικοακουστικών Τεχνών		1		1	2
Γενικό Άθροισμα	425	5	49	5	484



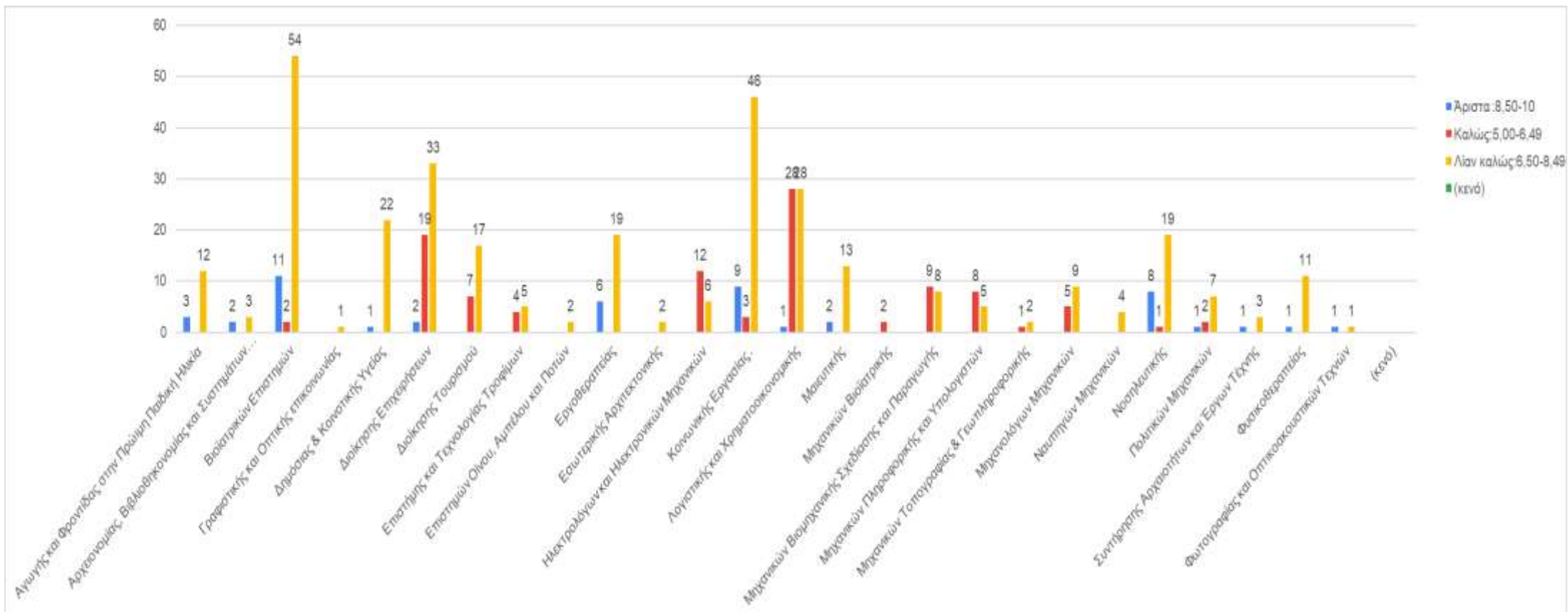
Τύπος Λυκείου Αποφοίτησης



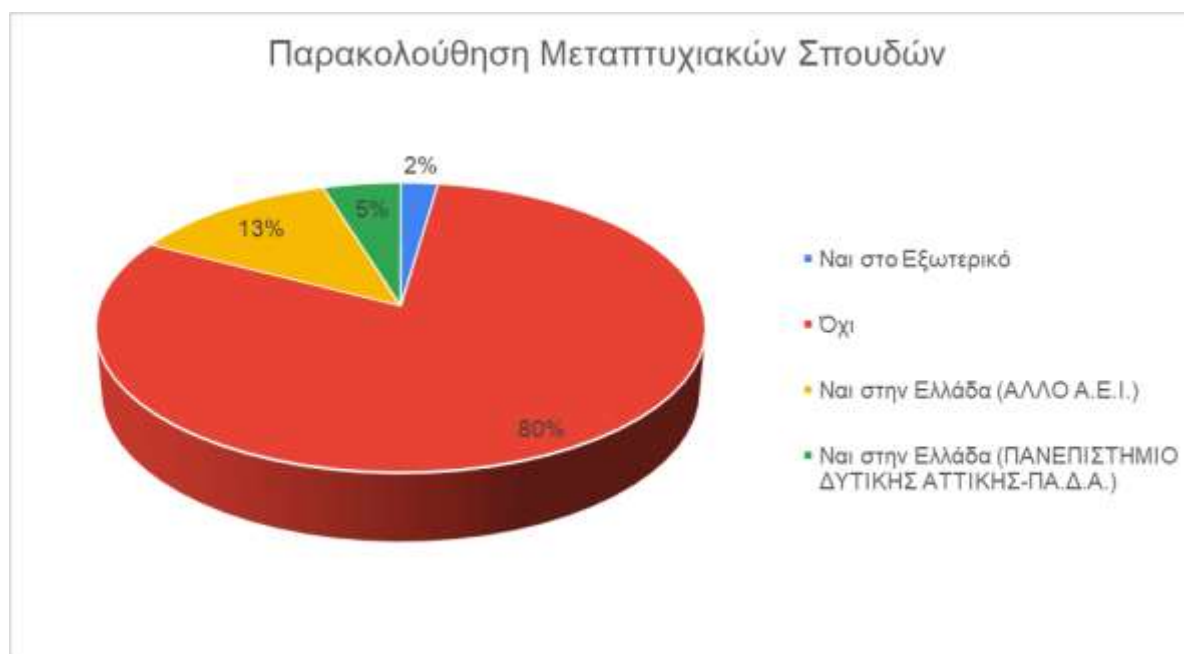
Βαθμός πτυχίου	Πλήθος	ποσοστό
Άριστα :8,50-10	49	10,12%
Καλώς:5,00-6,49	103	21,28%
Λίαν καλώς:6,50-8,49	332	68,60%
Γενικό Άθροισμα	484	100,00%



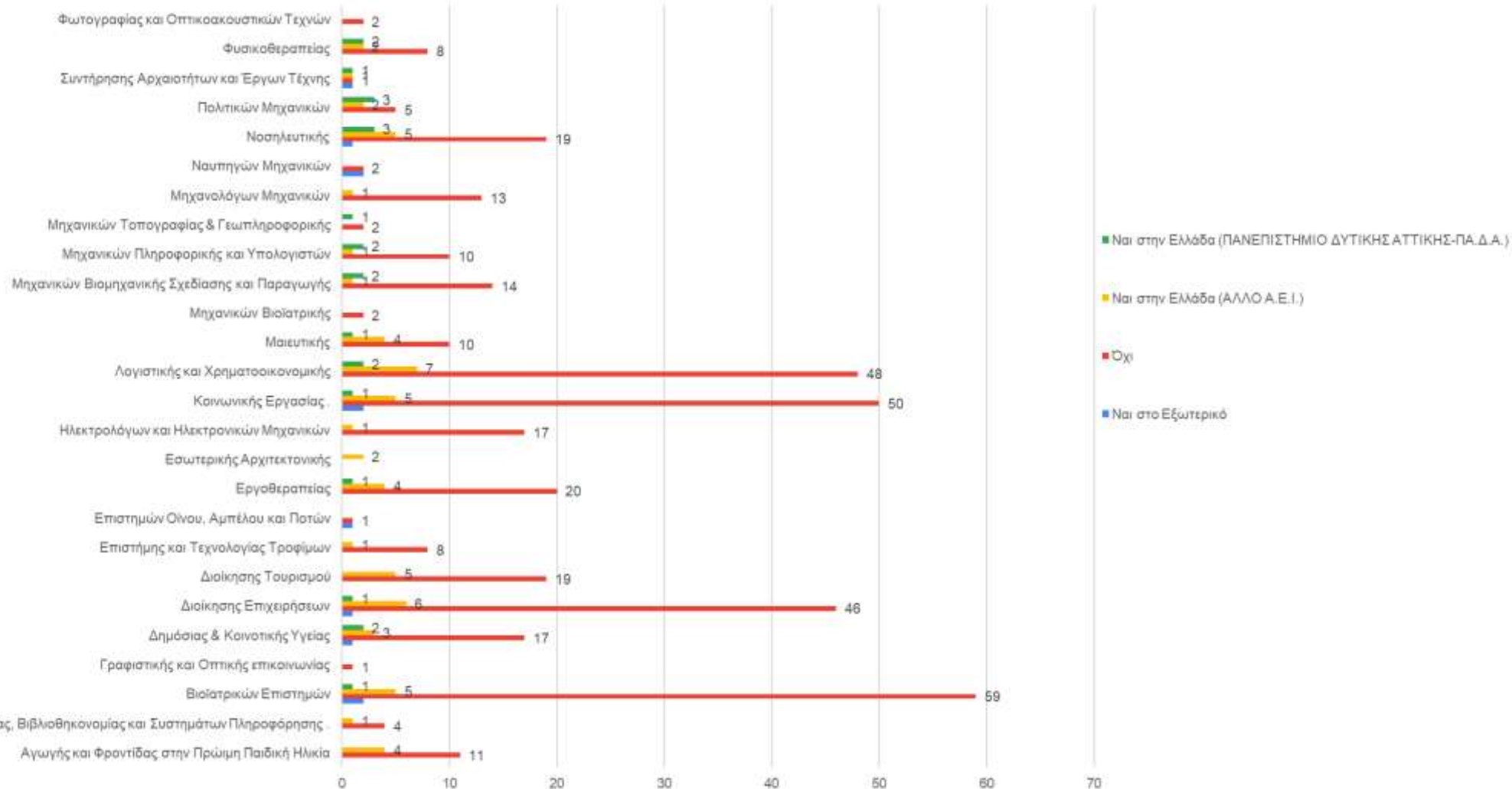
Τμήμα αποφοίτησης	Βαθμός Άριστα :8,50- 10	Καλώς:5,00- 6,49	Λίαν καλώς:6,50- 8,49	(κενό)	Γενικό Άθροισμα
Αγωγής και Φροντίδας στην Πρώιμη Παιδική Ηλικία	3		12		15
Αρχειονομίας, Βιβλιοθηκονομίας και Συστημάτων Πληροφόρησης .	2		3		5
Βιοϊατρικών Επιστημών	11	2	54		67
Γραφιστικής και Οπτικής επικοινωνίας			1		1
Δημόσιας & Κοινωνικής Υγείας	1		22		23
Διοίκησης Επιχειρήσεων	2	19	33		54
Διοίκησης Τουρισμού		7	17		24
Επιστήμης και Τεχνολογίας Τροφίμων		4	5		9
Επιστημών Οίνου, Αμπέλου και Ποτών			2		2
Εργοθεραπείας	6		19		25
Εσωτερικής Αρχιτεκτονικής			2		2
Ηλεκτρολόγων και Ηλεκτρονικών Μηχανικών		12	6		18
Κοινωνικής Εργασίας .	9	3	46		58
Λογιστικής και Χρηματοοικονομικής	1	28	28		57
Μαιευτικής	2		13		15
Μηχανικών Βιοϊατρικής		2			2
Μηχανικών Βιομηχανικής Σχεδίασης και Παραγωγής		9	8		17
Μηχανικών Πληροφορικής και Υπολογιστών		8	5		13
Μηχανικών Τοπογραφίας & Γεωπληροφορικής		1	2		3
Μηχανολόγων Μηχανικών		5	9		14
Ναυπηγών Μηχανικών			4		4
Νοσηλευτικής	8	1	19		28
Πολιτικών Μηχανικών	1	2	7		10
Συντήρησης Αρχαιοτήτων και Έργων Τέχνης	1		3		4
Φυσικοθεραπείας	1		11		12
Φωτογραφίας και Οπτικοακουστικών Τεχνών (κενό)	1		1		2
Γενικό Άθροισμα	49	103	332		484



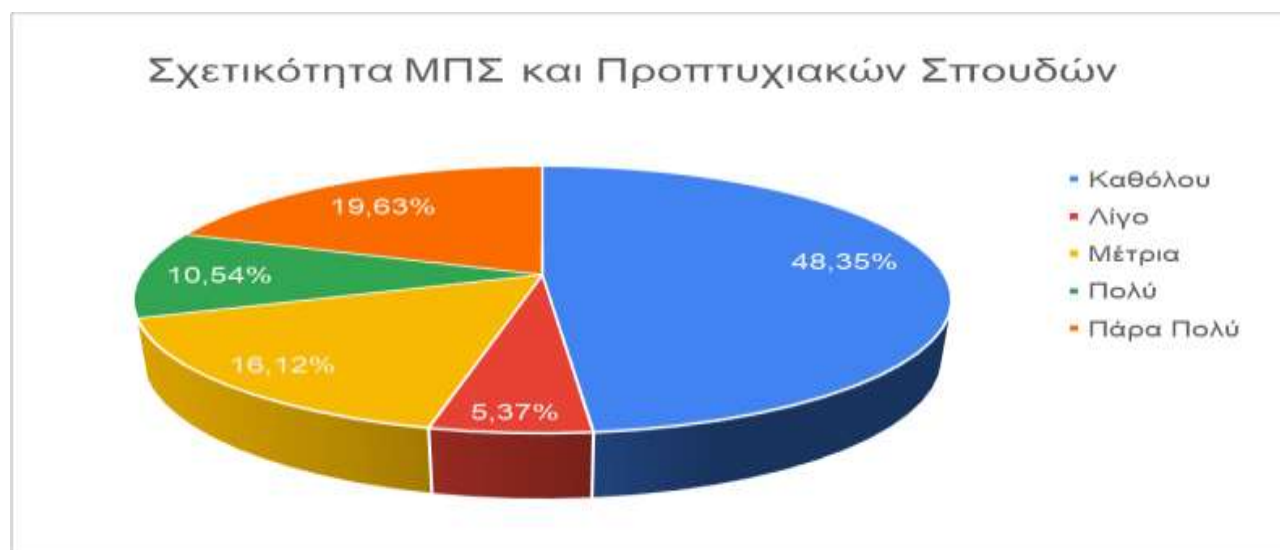
Παρακολούθηση Μεταπτυχιακών Σπουδών	Συχνότητα	Ποσοστό
Ναι στο Εξωτερικό	11	2,27%
Όχι	389	80,37%
Ναι στην Ελλάδα (ΑΛΛΟ Α.Ε.Ι.)	61	12,60%
Ναι στην Ελλάδα (ΠΑΝΕΠΙΣΤΗΜΙΟ ΔΥΤΙΚΗΣ ΑΤΤΙΚΗΣ-ΠΑ.Δ.Α.)	23	4,75%
Γενικό Άθροισμα	484	100,00%



Τμήμα	Παρακολούθηση ΜΠΣ			Ναι στην Ελλάδα (ΠΑΝΕΠΙΣΤΗΜΙΟ ΔΥΤΙΚΗΣ ΑΤΤΙΚΗΣ- ΠΑ.Δ.Α.)	Γενικό Άθροισμα
	Ναι στο Εξωτερικό	Όχι	Ναι στην Ελλάδα (ΆΛΛΟ Α.Ε.Ι.)		
Ετικέτες γραμμής					
Αγωγής και Φροντίδας στην Πρώιμη Παιδική Ηλικία		11	4		15
Αρχειονομίας, Βιβλιοθηκονομίας και Συστημάτων Πληροφόρησης .		4	1		5
Βιοϊατρικών Επιστημών	2	59	5	1	67
Γραφιστικής και Οπτικής επικοινωνίας		1			1
Δημόσιας & Κοινωνικής Υγείας	1	17	3	2	23
Διοίκησης Επιχειρήσεων	1	46	6	1	54
Διοίκησης Τουρισμού		19	5		24
Επιστήμης και Τεχνολογίας Τροφίμων		8	1		9
Επιστημών Οίνου, Αμπέλου και Ποτών	1	1			2
Εργοθεραπείας		20	4	1	25
Εσωτερικής Αρχιτεκτονικής			2		2
Ηλεκτρολόγων και Ηλεκτρονικών Μηχανικών		17	1		18
Κοινωνικής Εργασίας .	2	50	5	1	58
Λογιστικής και Χρηματοοικονομικής		48	7	2	57
Μαιευτικής		10	4	1	15
Μηχανικών Βιοϊατρικής		2			2
Μηχανικών Βιομηχανικής Σχεδίασης και Παραγωγής		14	1	2	17
Μηχανικών Πληροφορικής και Υπολογιστών		10	1	2	13
Μηχανικών Τοπογραφίας & Γεωπληροφορικής		2		1	3
Μηχανολόγων Μηχανικών		13	1		14
Ναυπηγών Μηχανικών	2	2			4
Νοσηλευτικής	1	19	5	3	28
Πολιτικών Μηχανικών		5	2	3	10
Συντήρησης Αρχαιοτήτων και Έργων Τέχνης	1	1	1	1	4
Φυσικοθεραπείας		8	2	2	12
Φωτογραφίας και Οπτικοακουστικών Τεχνών		2			2
Γενικό Άθροισμα	11	389	61	23	484



Σχετικότητα	ποσοστό	πλήθος
Καθόλου	48,35%	234
Λίγο	5,37%	26
Μέτρια	16,12%	78
Πολύ	10,54%	51
Πάρα Πολύ	19,63%	95
Γενικό Άθροισμα	100,00%	484



Σχετικότητα ΠΜΣ ανά Τμήμα

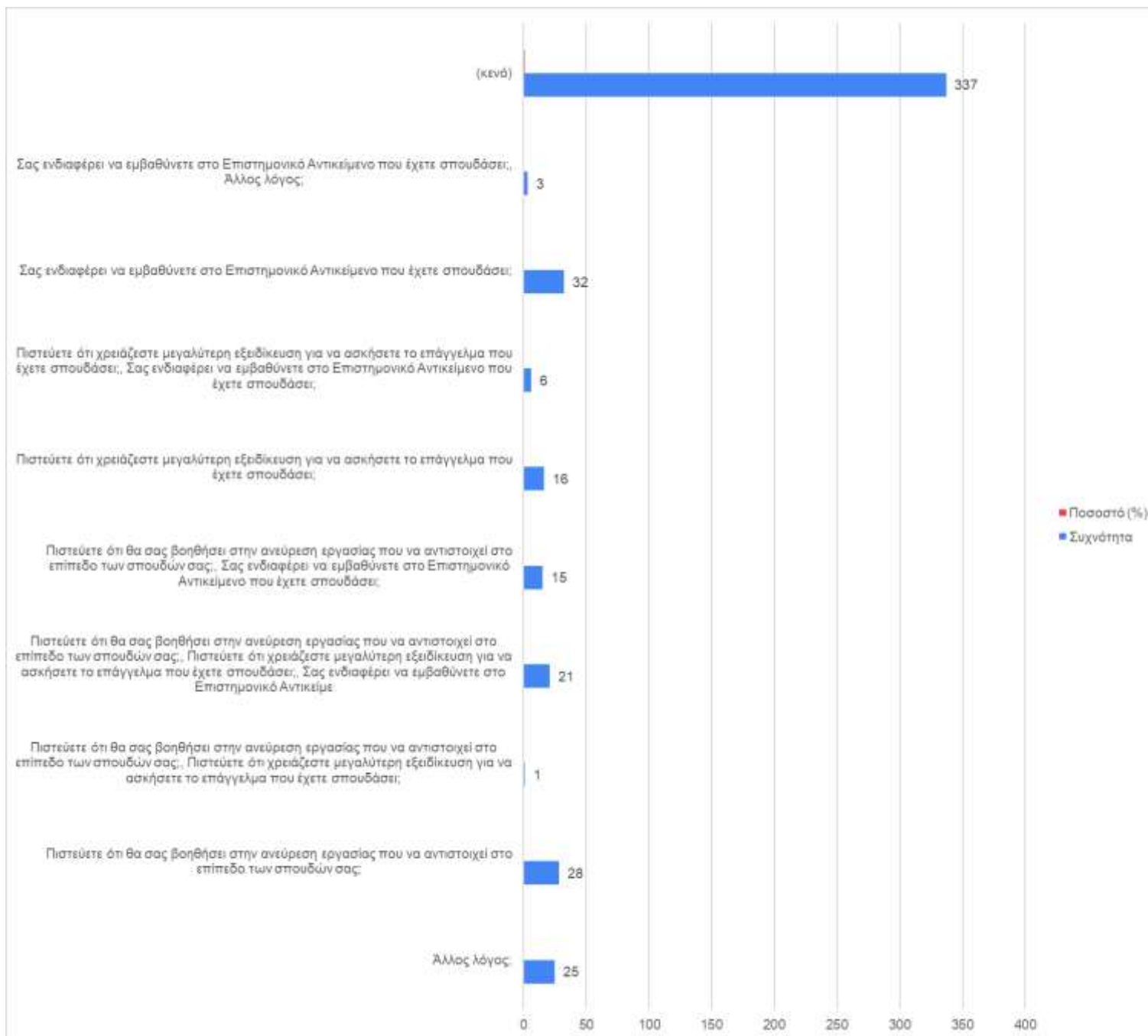
Τμήμα Αποφοίτησης	Σχετικότητα					Σύνολο
	Καθόλου	Λίγο	Μέτρια	Πολύ	Πάρα Πολύ	
Αγωγής και Φροντίδας στην Πρώιμη Παιδική Ηλικία	6	1	2	1	5	15
Αρχειονομίας, Βιβλιοθηκονομίας και Συστημάτων Πληροφόρησης .	5					5
Βιοϊατρικών Επιστημών	34	5	9	7	12	67
Γραφιστικής και Οπτικής επικοινωνίας	1					1
Δημόσιας & Κοινωνικής Υγείας	11	2	1	1	8	23
Διοίκησης Επιχειρήσεων	30	6	6	9	3	54
Διοίκησης Τουρισμού	11	4	6	1	2	24
Επιστήμης και Τεχνολογίας Τροφίμων	4	1	1	1	2	9
Επιστημών Οίνου, Αμπέλου και Ποτών	1				1	2
Εργοθεραπείας	8		8	4	5	25
Εσωτερικής Αρχιτεκτονικής				1	1	2
Ηλεκτρολόγων και Ηλεκτρονικών Μηχανικών	10	1	3	2	2	18
Κοινωνικής Εργασίας .	28	3	12	6	9	58
Λογιστικής και Χρηματοοικονομικής	28	1	9	9	10	57
Μαιευτικής	4		2	1	8	15
Μηχανικών Βιοϊατρικής	2					2
Μηχανικών Βιομηχανικής Σχεδίασης και Παραγωγής	8		4	1	4	17
Μηχανικών Πληροφορικής και Υπολογιστών	7		1	2	3	13
Μηχανικών Τοπογραφίας & Γεωπληροφορικής	1		1		1	3
Μηχανολόγων Μηχανικών	8	1	4		1	14
Ναυπηγών Μηχανικών	1				3	4
Νοσηλευτικής	14	1	4	2	7	28
Πολιτικών Μηχανικών	4		3	1	2	10
Συντήρησης Αρχαιοτήτων και Έργων Τέχνης			2	1	1	4
Φυσικοθεραπείας	6			1	5	12
Φωτογραφίας και Οπτικοακουστικών Τεχνών	2					2
Σύνολο	234	26	78	51	95	484

	Συχνότητα	Ποσοστό (%)
Άλλος λόγος;	25	5,17%
Πιστεύετε ότι θα σας βοηθήσει στην ανεύρεση εργασίας που να αντιστοιχεί στο επίπεδο των σπουδών σας;	28	5,79%
Πιστεύετε ότι θα σας βοηθήσει στην ανεύρεση εργασίας που να αντιστοιχεί στο επίπεδο των σπουδών σας;; Πιστεύετε ότι χρειάζεστε μεγαλύτερη εξειδίκευση για να ασκήσετε το επάγγελμα που έχετε σπουδάσει;	1	0,21%
Πιστεύετε ότι θα σας βοηθήσει στην ανεύρεση εργασίας που να αντιστοιχεί στο επίπεδο των σπουδών σας;; Πιστεύετε ότι χρειάζεστε μεγαλύτερη εξειδίκευση για να ασκήσετε το επάγγελμα που έχετε σπουδάσει;; Σας ενδιαφέρει να εμβαθύνετε στο Επιστημονικό Αντικείμενο που έχετε σπουδάσει;	21	4,34%
Πιστεύετε ότι θα σας βοηθήσει στην ανεύρεση εργασίας που να αντιστοιχεί στο επίπεδο των σπουδών σας;; Σας ενδιαφέρει να εμβαθύνετε στο Επιστημονικό Αντικείμενο που έχετε σπουδάσει;	15	3,10%
Πιστεύετε ότι χρειάζεστε μεγαλύτερη εξειδίκευση για να ασκήσετε το επάγγελμα που έχετε σπουδάσει;	16	3,31%
Πιστεύετε ότι χρειάζεστε μεγαλύτερη εξειδίκευση για να ασκήσετε το επάγγελμα που έχετε σπουδάσει;; Σας ενδιαφέρει να εμβαθύνετε στο Επιστημονικό Αντικείμενο που έχετε σπουδάσει;	6	1,24%
Σας ενδιαφέρει να εμβαθύνετε στο Επιστημονικό Αντικείμενο που έχετε σπουδάσει;	32	6,61%
Σας ενδιαφέρει να εμβαθύνετε στο Επιστημονικό Αντικείμενο που έχετε σπουδάσει;; Άλλος λόγος;	3	0,62%
(κενό)	337	69,63%
Σύνολο	484	100,00%

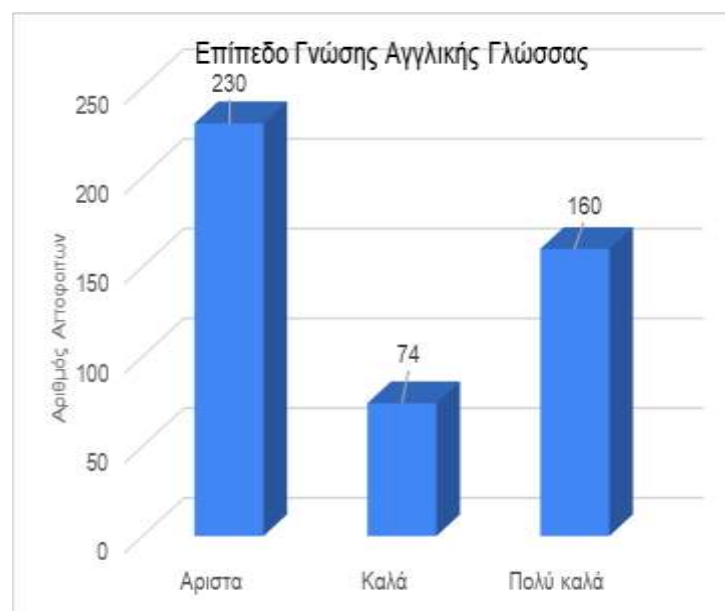
Λόγοι παρακολούθησης ΠΜΣ ανά Τμήμα αποφοίτησης

Count of 1α. Επώνυμο	Ετικέτες στήλης										
Ετικέτες γραμμής	Άλλος λόγος;	Πιστεύετε ότι θα σας βοηθήσει στην ανεύρεση εργασίας που να αντιστοιχεί στο επίπεδο των σπουδών σας;	Πιστεύετε ότι θα σας βοηθήσει στην ανεύρεση εργασίας που να αντιστοιχεί στο επίπεδο των σπουδών σας;; Πιστεύετε ότι χρειάζεστε μεγαλύτερη εξειδίκευση για να ασκήσετε το επάγγελμα που έχετε σπουδάσει;	Πιστεύετε ότι θα σας βοηθήσει στην ανεύρεση εργασίας που να αντιστοιχεί στο επίπεδο των σπουδών σας;; Πιστεύετε ότι χρειάζεστε μεγαλύτερη εξειδίκευση για να ασκήσετε το επάγγελμα που έχετε σπουδάσει;; Σας ενδιαφέρει να εμβαθύνετε στο Επιστημονικό Αντικείμενο που έχετε σπουδάσει;	Πιστεύετε ότι θα σας βοηθήσει στην ανεύρεση εργασίας που να αντιστοιχεί στο επίπεδο των σπουδών σας;; Σας ενδιαφέρει να εμβαθύνετε στο Επιστημονικό Αντικείμενο που έχετε σπουδάσει;	Πιστεύετε ότι χρειάζεστε μεγαλύτερη εξειδίκευση για να ασκήσετε το επάγγελμα που έχετε σπουδάσει;	Πιστεύετε ότι χρειάζεστε μεγαλύτερη εξειδίκευση για να ασκήσετε το επάγγελμα που έχετε σπουδάσει;; Σας ενδιαφέρει να εμβαθύνετε στο Επιστημονικό Αντικείμενο που έχετε σπουδάσει;	Σας ενδιαφέρει να εμβαθύνετε στο Επιστημονικό Αντικείμενο που έχετε σπουδάσει;	Σας ενδιαφέρει να εμβαθύνετε στο Επιστημονικό Αντικείμενο που έχετε σπουδάσει;; Άλλος λόγος;	(κενό)	Γενικό Άθροισμα

Μηχανικών Βιομηχανικής Σχεδίασης και Παραγωγής	0,62%	0,62%	0,00%	0,00%	0,00%	0,00%	0,00%	0,00%	0,00%	2,27%	3,51%
Μηχανικών Πληροφορικής και Υπολογιστών	0,41%	0,21%	0,00%	0,21%	0,00%	0,00%	0,00%	0,41%	0,00%	1,45%	2,69%
Μηχανικών Τοπογραφίας & Γεωπληροφορικής	0,00%	0,21%	0,00%	0,00%	0,00%	0,00%	0,00%	0,00%	0,00%	0,41%	0,62%
Μηχανολόγων Μηχανικών	0,00%	0,00%	0,00%	0,21%	0,00%	0,00%	0,00%	0,21%	0,00%	2,48%	2,89%
Ναυπηγών Μηχανικών	0,00%	0,00%	0,00%	0,00%	0,21%	0,00%	0,00%	0,21%	0,00%	0,41%	0,83%
Νοσηλευτικής	0,21%	0,21%	0,00%	0,21%	0,00%	0,41%	0,00%	1,24%	0,00%	3,51%	5,79%
Πολιτικών Μηχανικών	0,21%	0,21%	0,00%	0,00%	0,41%	0,00%	0,00%	0,21%	0,00%	1,03%	2,07%
Συντήρησης Αρχαιοτήτων και Έργων Τέχνης	0,00%	0,00%	0,00%	0,21%	0,21%	0,00%	0,00%	0,21%	0,00%	0,21%	0,83%
Φυσικοθεραπείας	0,00%	0,00%	0,00%	0,41%	0,41%	0,21%	0,21%	0,00%	0,00%	1,24%	2,48%
Φωτογραφίας και Οπτικοακουστικών Τεχνών	0,00%	0,00%	0,00%	0,00%	0,00%	0,00%	0,00%	0,00%	0,00%	0,41%	0,41%
(κενό)	0,00%	0,00%	0,00%	0,00%	0,00%	0,00%	0,00%	0,00%	0,00%	0,00%	0,00%
Γενικό Άθροισμα	5,17%	5,79%	0,21%	4,34%	3,10%	3,31%	1,24%	6,61%	0,62%	69,63%	100,00%

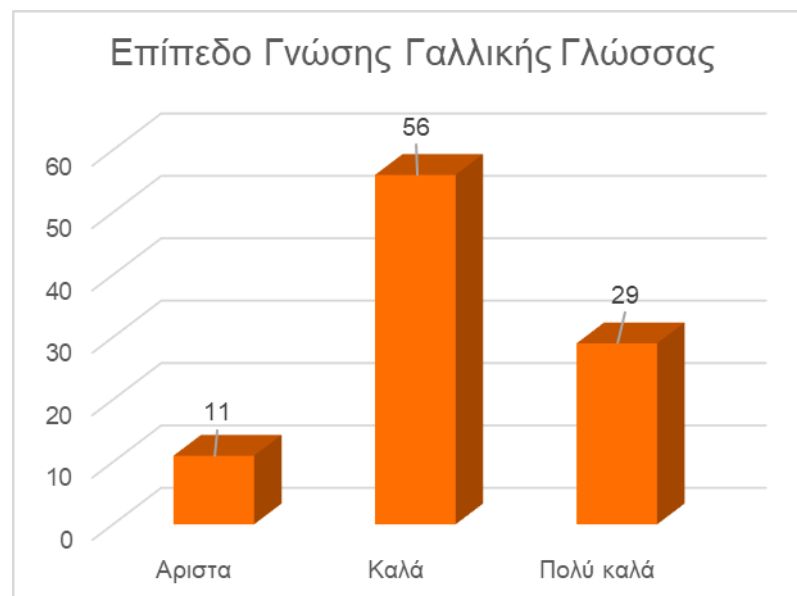


Επίπεδο Γνώσης Αγγλικής Γλώσσας	
Ετικέτες γραμμής	Αριθμός Αποφοιτών
Άριστα	230
Καλά	74
Πολύ καλά	160
Γενικό Άθροισμα	464



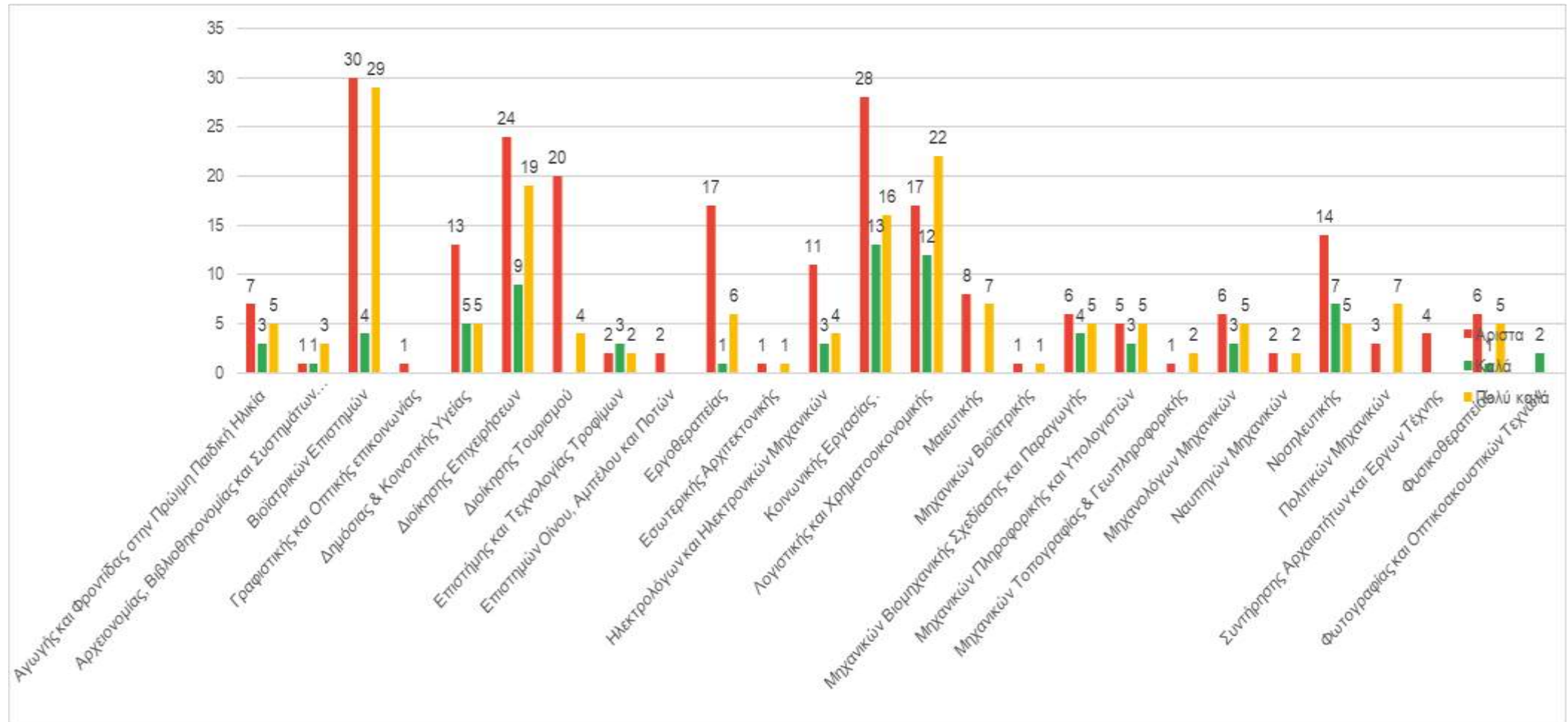
Επίπεδο Γνώσης Γαλλικής Γλώσσας

Ετικέτες γραμμής	Αριθμός Αποφοίτων
Άριστα	11
Καλά	56
Πολύ καλά	29
Γενικό Άθροισμα	96

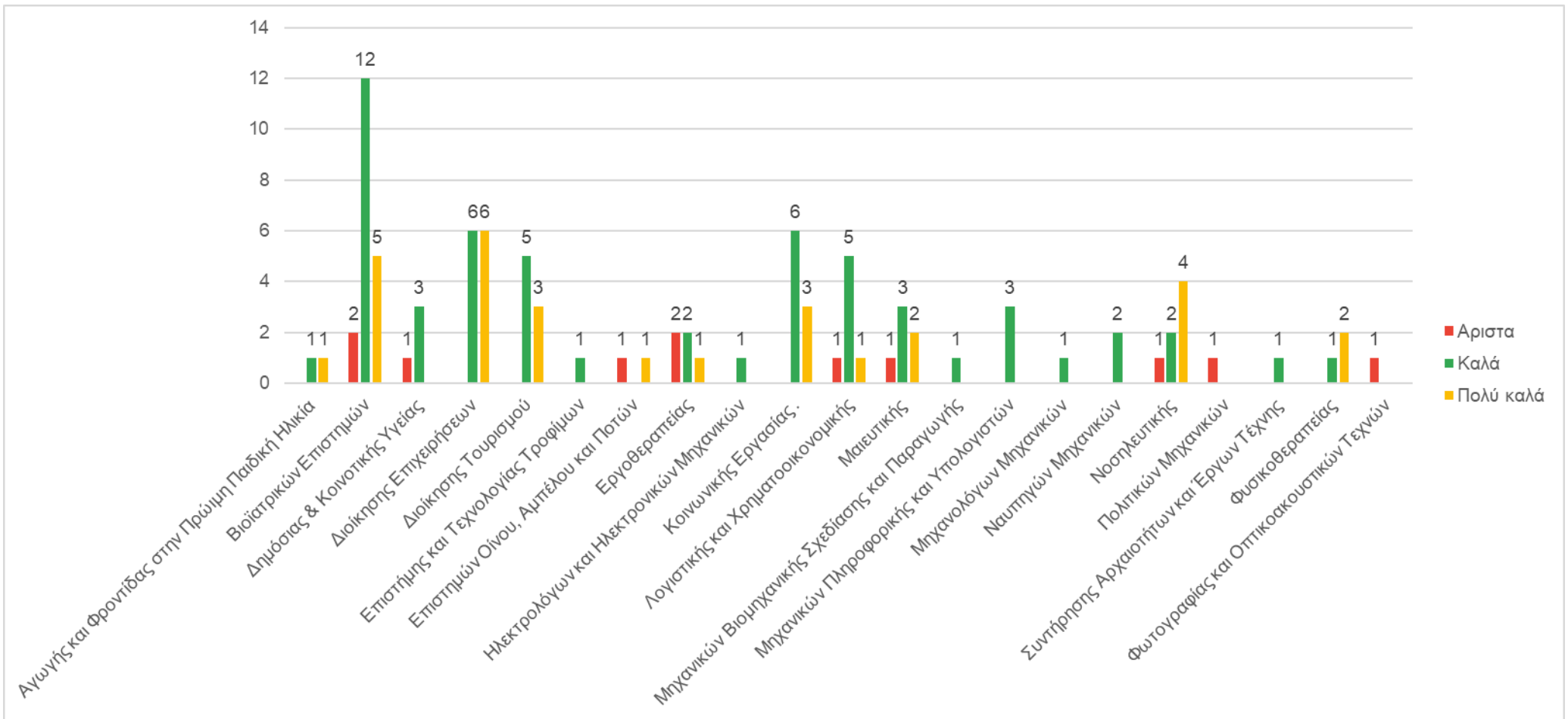


Τμήμα	Αριστα	Καλά	Πολύ καλά	Γενικό Άθροισμα
Αγωγής και Φροντίδας στην Πρώιμη Παιδική Ηλικία	7	3	5	15
Αρχειονομίας, Βιβλιοθηκονομίας και Συστημάτων Πληροφόρησης .	1	1	3	5
Βιοϊατρικών Επιστημών	30	4	29	63
Γραφιστικής και Οπτικής επικοινωνίας	1			1
Δημόσιας & Κοινωνικής Υγείας	13	5	5	23
Διοίκησης Επιχειρήσεων	24	9	19	52
Διοίκησης Τουρισμού	20		4	24
Επιστήμης και Τεχνολογίας Τροφίμων	2	3	2	7
Επιστημών Οίνου, Αμπέλου και Ποτών	2			2
Εργοθεραπείας	17	1	6	24
Εσωτερικής Αρχιτεκτονικής	1		1	2
Ηλεκτρολόγων και Ηλεκτρονικών Μηχανικών	11	3	4	18
Κοινωνικής Εργασίας .	28	13	16	57
Λογιστικής και Χρηματοοικονομικής	17	12	22	51
Μαιευτικής	8		7	15
Μηχανικών Βιοϊατρικής	1		1	2
Μηχανικών Βιομηχανικής Σχεδίασης και Παραγωγής	6	4	5	15
Μηχανικών Πληροφορικής και Υπολογιστών	5	3	5	13
Μηχανικών Τοπογραφίας & Γεωπληροφορικής	1		2	3
Μηχανολόγων Μηχανικών	6	3	5	14
Ναυπηγών Μηχανικών	2		2	4
Νοσηλευτικής	14	7	5	26
Πολιτικών Μηχανικών	3		7	10
Συντήρησης Αρχαιοτήτων και Έργων Τέχνης	4			4
Φυσικοθεραπείας	6	1	5	12
Φωτογραφίας και Οπτικοακουστικών Τεχνών		2		2
Γενικό Άθροισμα	230	74	160	464

Επίπεδο Αγγλικών ανά Τμήμα



Επίπεδο Γαλλικών ανά Τμήμα



Ξένες γλώσσες ανά επίπεδο

Γλώσσα	επίπεδο	Αριθμός Αποφοίτων
	Αριστα	230
Αγγλικά	Καλά	74
	Πολύ καλά	160
	Γενικό Άθροισμα	464
	Αριστα	11
Γαλλικά	Καλά	56
	Πολύ καλά	29
	Γενικό Άθροισμα	96
	Αριστα	3
Γερμανικά	Καλά	51
	Πολύ καλά	26
	Γενικό Άθροισμα	80
	Αριστα	2
Ιταλικά	Καλά	19
	Πολύ καλά	10
	Γενικό Άθροισμα	31
	Αριστα	4
Ισπανικά	Καλά	23
	Πολύ καλά	15
	Γενικό Άθροισμα	42
	Ετικέτες γραμμής	Count of 1α. Επώνυμο
	Αριστα	1
Τούρκικα	Καλά	2
	Γενικό Άθροισμα	3
	Αριστα	3
Ρώσικα	Καλά	4
	Πολύ καλά	1
	Γενικό Άθροισμα	8
	Αριστα	13
Αλβανικά	Καλά	3
	Πολύ καλά	13
	Γενικό Άθροισμα	29
	Καλά	5
Κινέζικα	Γενικό Άθροισμα	5
	Ετικέτες γραμμής	Count of 1α. Επώνυμο
	Αριστα	8
Άλλη	Καλά	9
	Πολύ καλά	3
	Γενικό Άθροισμα	20

Επίπεδο Γλώσσας ανά τμήμα**Αγγλικά**

	Αριστα	Καλά	Πολύ καλά	Γενικό Άθροισμα
	230	74	160	464

Γαλλικά

	Αριστα	Καλά	Πολύ καλά	Γενικό Άθροισμα
	11	56	29	96

Γερμανικά

	Αριστα	Καλ ά	Πολύ καλά	Γενικό Άθροισμα
	3	51	26	80

Ιταλικά

	Αριστα	Καλά	Πολύ καλά	Γενικό Άθροισμα
	2	19	10	31

Ισπανικά

	Αριστα	Καλ ά	Πολύ καλά	Γενικό Άθροισμα
	4	23	15	42

Τούρκικα

	Ετικέτες στήλης
--	--------------------

	Αριστα	Καλά	Γενικό Άθροισμα
	1	2	3

Ρώσικα

Ετικέτες στήλης				
Αριστα	Καλά	Πολύ καλά	Γενικό Άθροισμα	
3	4	1		8

Αλβανικά

Ετικέτες στήλης				
Αριστα	Καλά	Πολύ καλά	Γενικό Άθροισμα	
13	3	13		29

Κινέζικα

Ετικέτες στήλης			
Καλά	Γενικό Άθροισμα		
5	5		

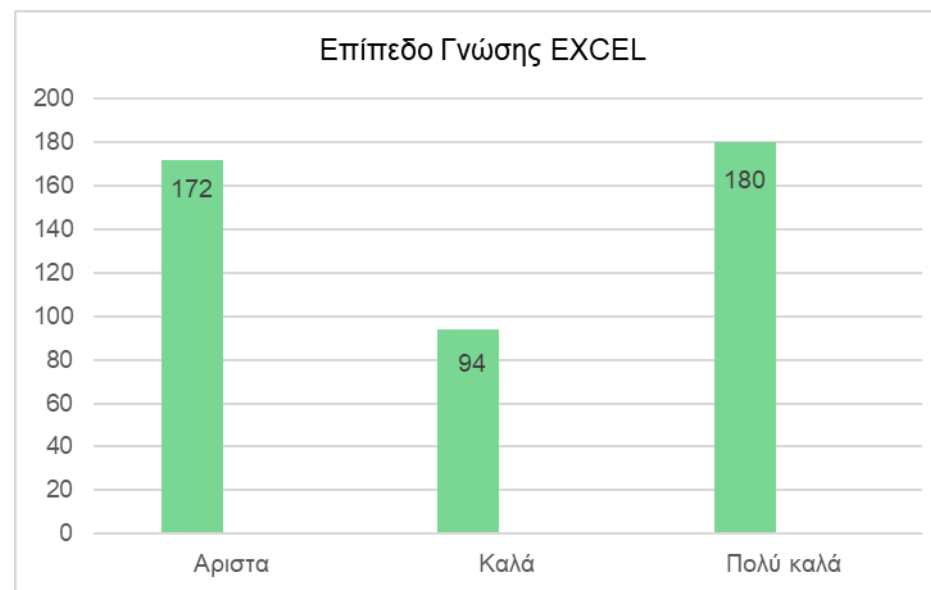
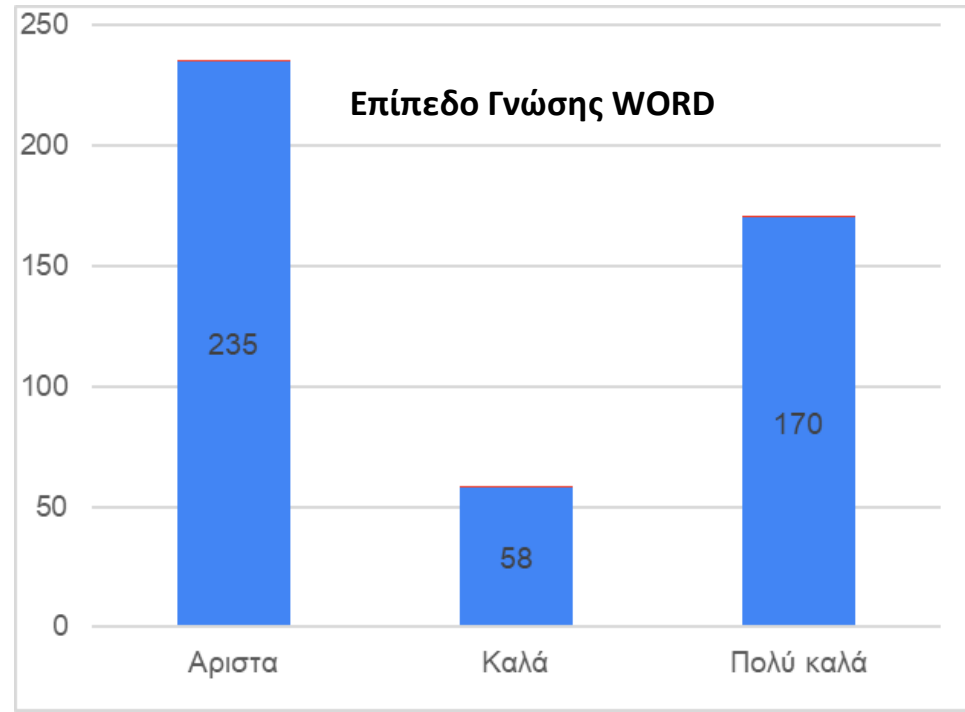
Άλλη γλώσσα

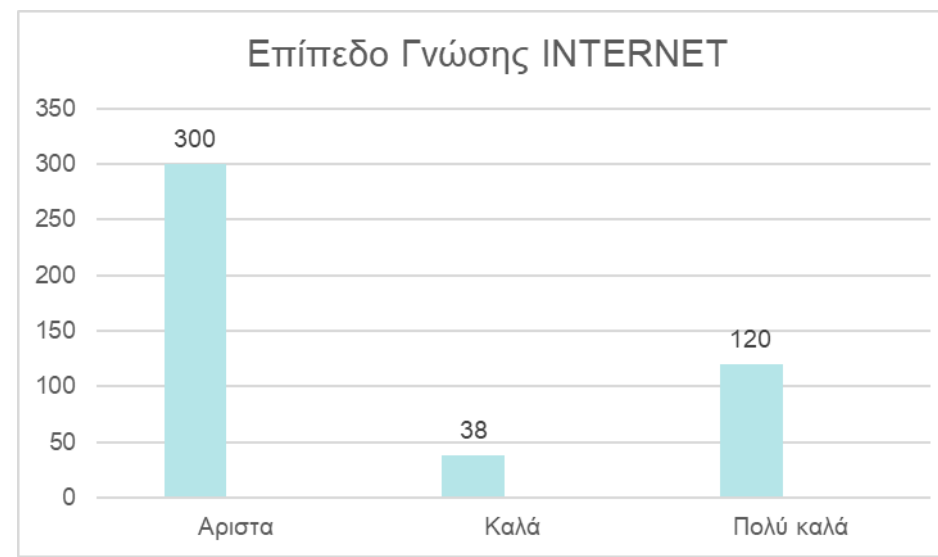
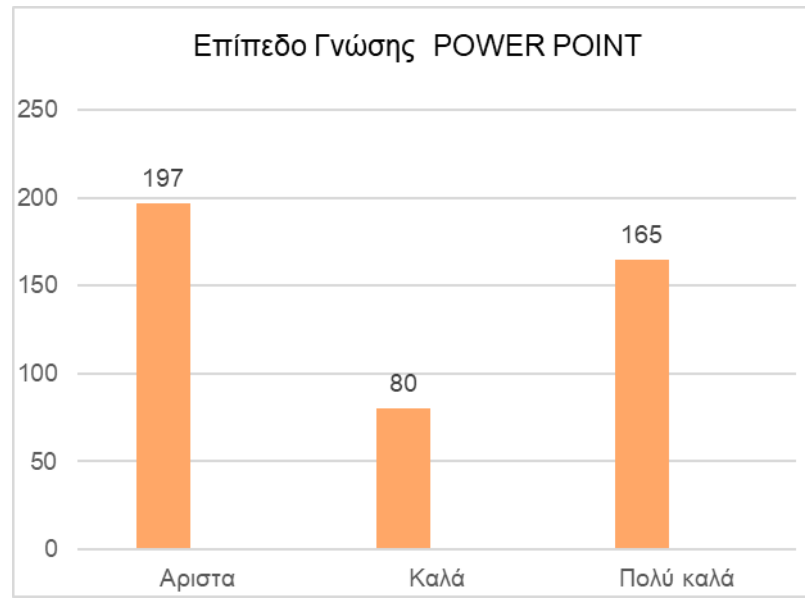
Ετικέτες στήλης				
Τμήμα αποφοίτησης	Αριστα	Καλά	Πολύ καλά	Γενικό Άθροισμα
Αρχειονομίας, Βιβλιοθηκονομίας και Συστημάτων Πληροφόρησης .		1		1
Βιοϊατρικών Επιστημών	2	2	2	6
Διοίκησης Επιχειρήσεων	1	1		2
Διοίκησης Τουρισμού	1			1
Εργοθεραπείας	2			2

Ηλεκτρολόγων και Ηλεκτρονικών Μηχανικών	1			1
Κοινωνικής Εργασίας .		2		2
Μηχανικών Πληροφορικής και Υπολογιστών		2		2
Νοσηλευτικής			1	1
Πολιτικών Μηχανικών	1			1
Φωτογραφίας και Οπτικοακουστικών Τεχνών		1		1
Γενικό Άθροισμα	8	9	3	20

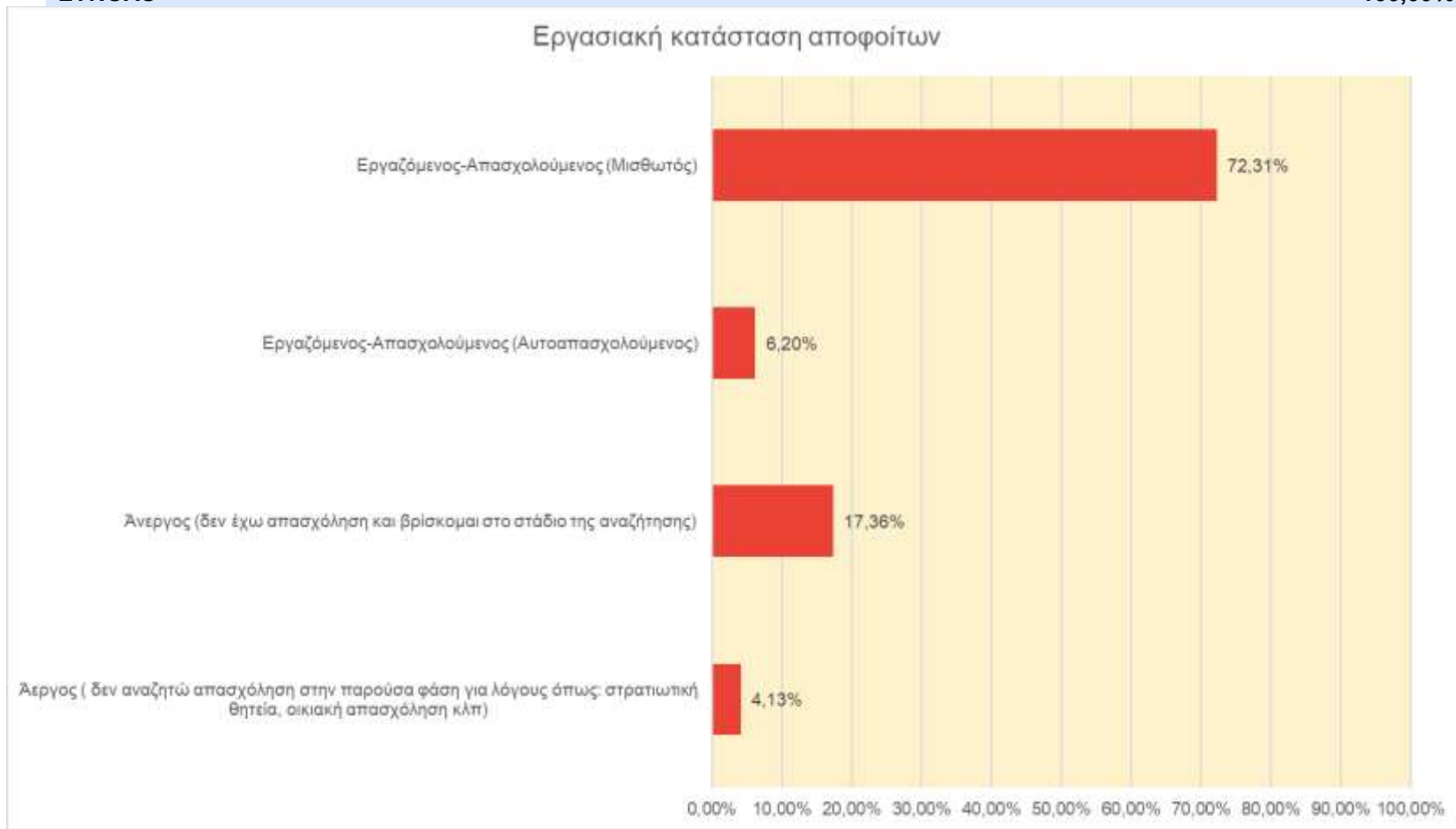
ΕΠΙΠΕΔΟ ΓΝΩΣΗΣ Η/Υ

Ετικέτες γραμμής	WORD		EXCEL		POWER POINT		INTERNET		ΆΛΛΟ	
	Αριθμ. Αποφοιτω ν	Ποσοστό (%)	Αριθμ. Αποφοιτω ν	Ποσοστό (%)	Αριθμ. Αποφοιτω ν	Ποσοστό (%)	Αριθμ. Αποφοιτω ν	Ποσοστό (%)	Αριθμ. Αποφοιτω ν	Ποσοστό (%)
Αριστα	235	50,76%	172	38,57%	197	44,57%	300	65,50%	43	68,25%
Καλά	58	12,53%	94	21,08%	80	18,10%	38	8,30%	1	1,59%
Πολύ καλά	170	36,72%	180	40,36%	165	37,33%	120	26,20%	19	30,16%
ΣΥΝΟΛΟ	463	100,00%	446	100,00%	442	100,00%	458	100,00%	63	100,00%





Εργασιακή κατάσταση	Ποσοστό
Άεργος (δεν αναζητώ απασχόληση στην παρούσα φάση για λόγους όπως: στρατιωτική θητεία, οικιακή απασχόληση κλπ)	4,13%
Άνεργος (δεν έχω απασχόληση και βρίσκομαι στο στάδιο της αναζήτησης)	17,36%
Εργαζόμενος-Απασχολούμενος (Αυτοαπασχολούμενος)	6,20%
Εργαζόμενος-Απασχολούμενος (Μισθωτός)	72,31%
ΣΥΝΟΛΟ	100,00%

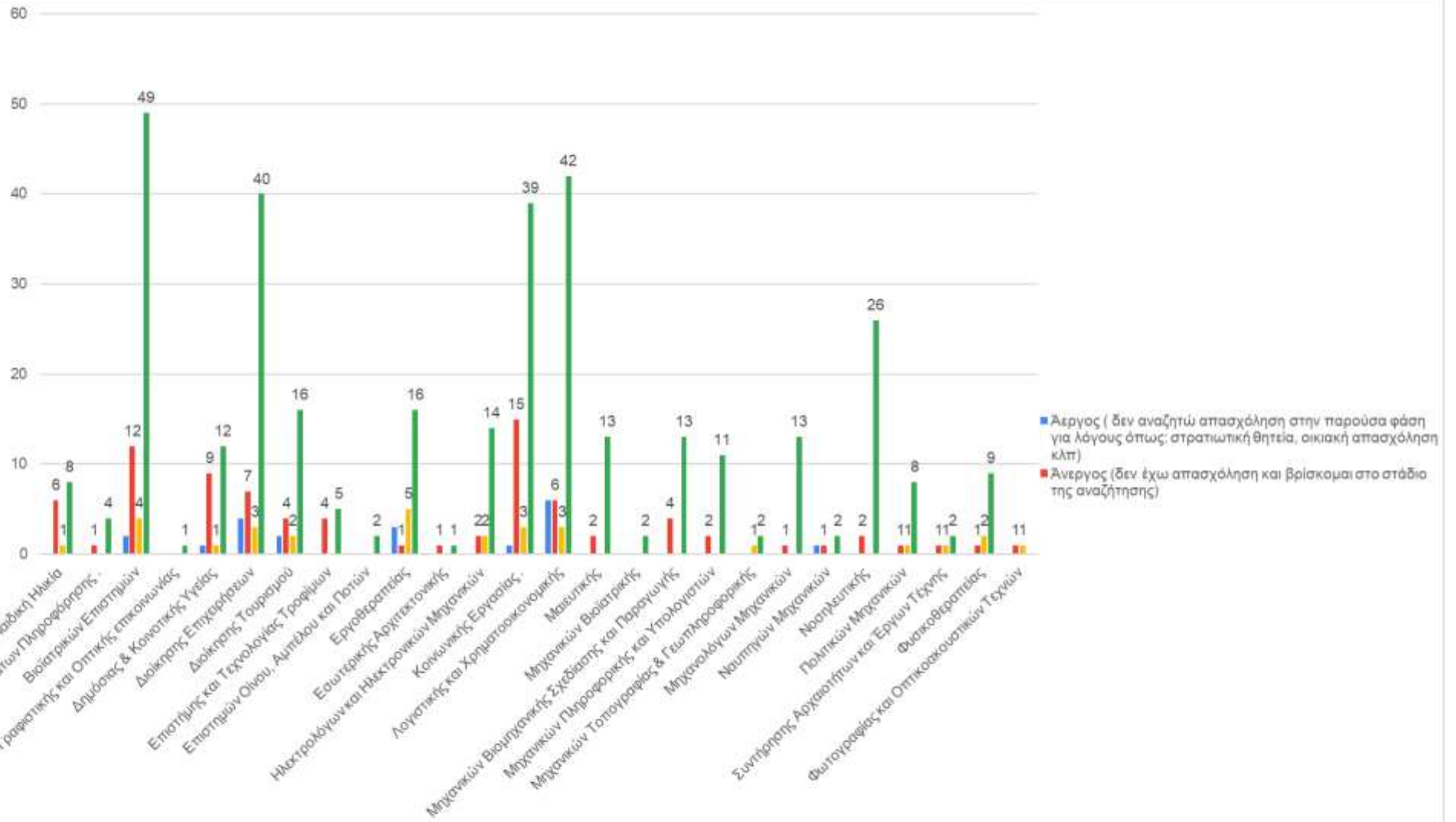


Εργασιακή κατάσταση ανά τμήμα

Καταμέτρηση από 1α. Επώνυμο	Ετικέτες στήλης	Άεργος (δεν αναζητώ απασχόληση στην παρούσα φάση για λόγους όπως: στρατιωτική θητεία, οικιακή απασχόληση κλπ)	Άνεργος (δεν έχω απασχόληση και βρίσκομαι στο στάδιο της αναζήτησης)	Εργαζόμενος-Απασχολούμενος (Αυτοαπασχολούμενος)	Εργαζόμενος-Απασχολούμενος (Μισθωτός)	Γενικό Άθροισμα
Ετικέτες γραμμής						
Αγωγής και Φροντίδας στην Πρώιμη Παιδική Ηλικία		6		1	8	15
Αρχειονομίας, Βιβλιοθηκονομίας και Συστημάτων Πληροφόρησης .		1			4	5
Βιοϊατρικών Επιστημών	2	12		4	49	67
Γραφιστικής και Οπτικής επικοινωνίας					1	1
Δημόσιας & Κοινωνικής Υγείας	1	9		1	12	23
Διοίκησης Επιχειρήσεων	4	7		3	40	54
Διοίκησης Τουρισμού	2	4		2	16	24
Επιστήμης και Τεχνολογίας Τροφίμων		4			5	9
Επιστημών Οίνου, Αμπέλου και Ποτών					2	2
Εργοθεραπείας	3	1		5	16	25
Εσωτερικής Αρχιτεκτονικής		1			1	2
Ηλεκτρολόγων και Ηλεκτρονικών Μηχανικών		2		2	14	18
Κοινωνικής Εργασίας .	1	15		3	39	58
Λογιστικής και Χρηματοοικονομικής	6	6		3	42	57
Μαιευτικής		2			13	15
Μηχανικών Βιοϊατρικής					2	2
Μηχανικών Βιομηχανικής Σχεδίασης και Παραγωγής		4			13	17
Μηχανικών Πληροφορικής και Υπολογιστών		2			11	13
Μηχανικών Τοπογραφίας & Γεωπληροφορικής				1	2	3
Μηχανολόγων Μηχανικών		1			13	14
Ναυπηγών Μηχανικών	1	1			2	4
Νοσηλευτικής		2			26	28
Πολιτικών Μηχανικών		1		1	8	10

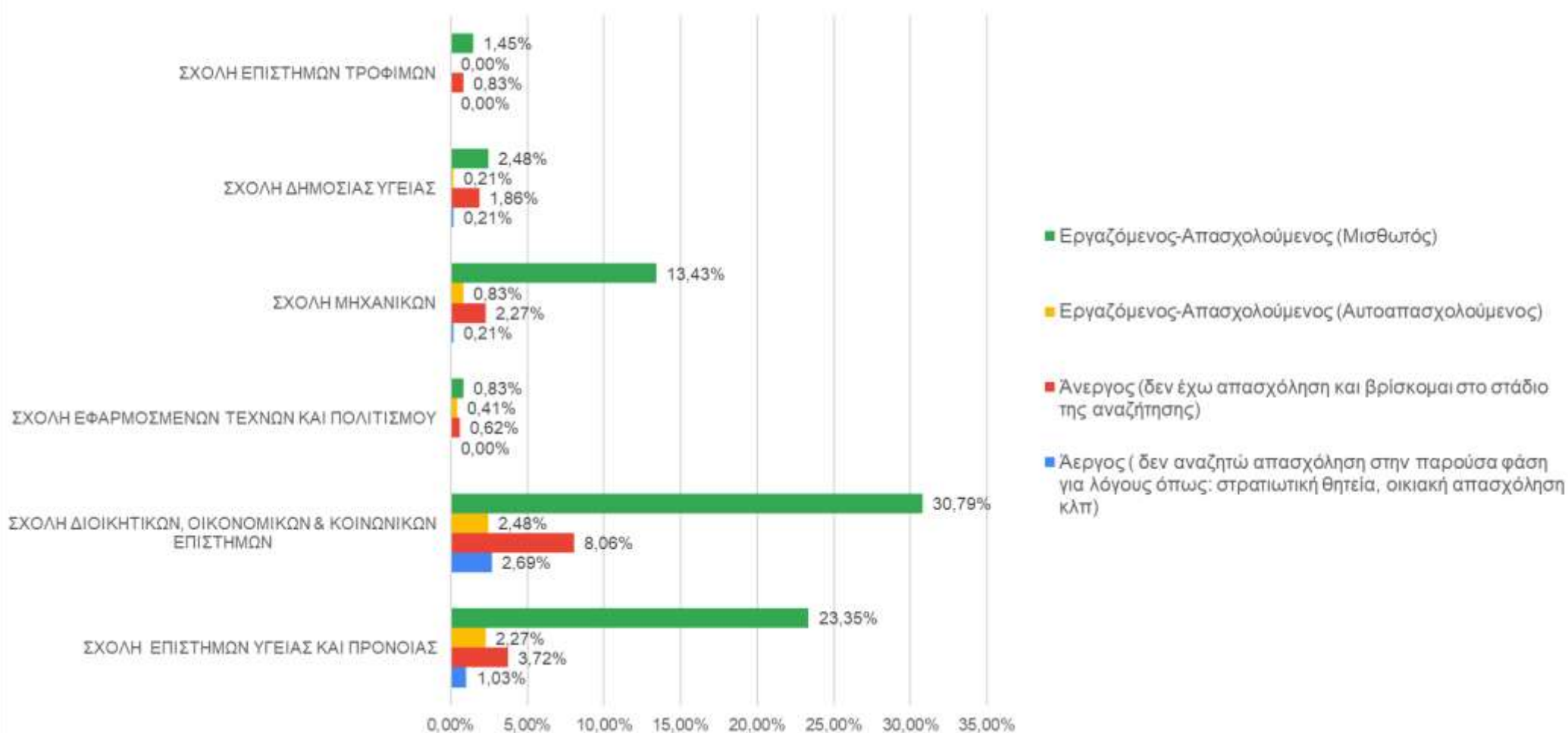
48

Συντήρησης Αρχαιοτήτων και Έργων Τέχνης	1	1	2	4
Φυσικοθεραπείας	1	2	9	12
Φωτογραφίας και Οπτικοακουστικών Τεχνών	1	1		2
Γενικό Άθροισμα	20	84	350	484



Σχολή	Άεργος (δεν αναζητώ απασχόληση στην παρούσα φάση για λόγους όπως: στρατιωτική θητεία, οικιακή απασχόληση κλπ)	Άνεργος (δεν έχω απασχόληση και βρίσκομαι στο στάδιο της αναζήτησης)	Εργαζόμενος-Απασχολούμενος (Αυτοαπασχολούμενος)	Εργαζόμενος-Απασχολούμενος (Μισθωτός)	Γενικό Άθροισμα
ΣΧΟΛΗ ΕΠΙΣΤΗΜΩΝ ΥΓΕΙΑΣ ΚΑΙ ΠΡΟΝΟΙΑΣ	1,03%	3,72%	2,27%	23,35%	30,37%
ΣΧΟΛΗ ΔΙΟΙΚΗΤΙΚΩΝ, ΟΙΚΟΝΟΜΙΚΩΝ & ΚΟΙΝΩΝΙΚΩΝ ΕΠΙΣΤΗΜΩΝ	2,69%	8,06%	2,48%	30,79%	44,01%
ΣΧΟΛΗ ΕΦΑΡΜΟΣΜΕΝΩΝ ΤΕΧΝΩΝ ΚΑΙ ΠΟΛΙΤΙΣΜΟΥ	0,00%	0,62%	0,41%	0,83%	1,86%
ΣΧΟΛΗ ΜΗΧΑΝΙΚΩΝ	0,21%	2,27%	0,83%	13,43%	16,74%
ΣΧΟΛΗ ΔΗΜΟΣΙΑΣ ΥΓΕΙΑΣ	0,21%	1,86%	0,21%	2,48%	4,75%
ΣΧΟΛΗ ΕΠΙΣΤΗΜΩΝ ΤΡΟΦΙΜΩΝ	0,00%	0,83%	0,00%	1,45%	2,27%
Γενικό Άθροισμα	4,13%	17,36%	6,20%	72,31%	100,00%

Εργασιακή κατάσταση ανα Σχολή

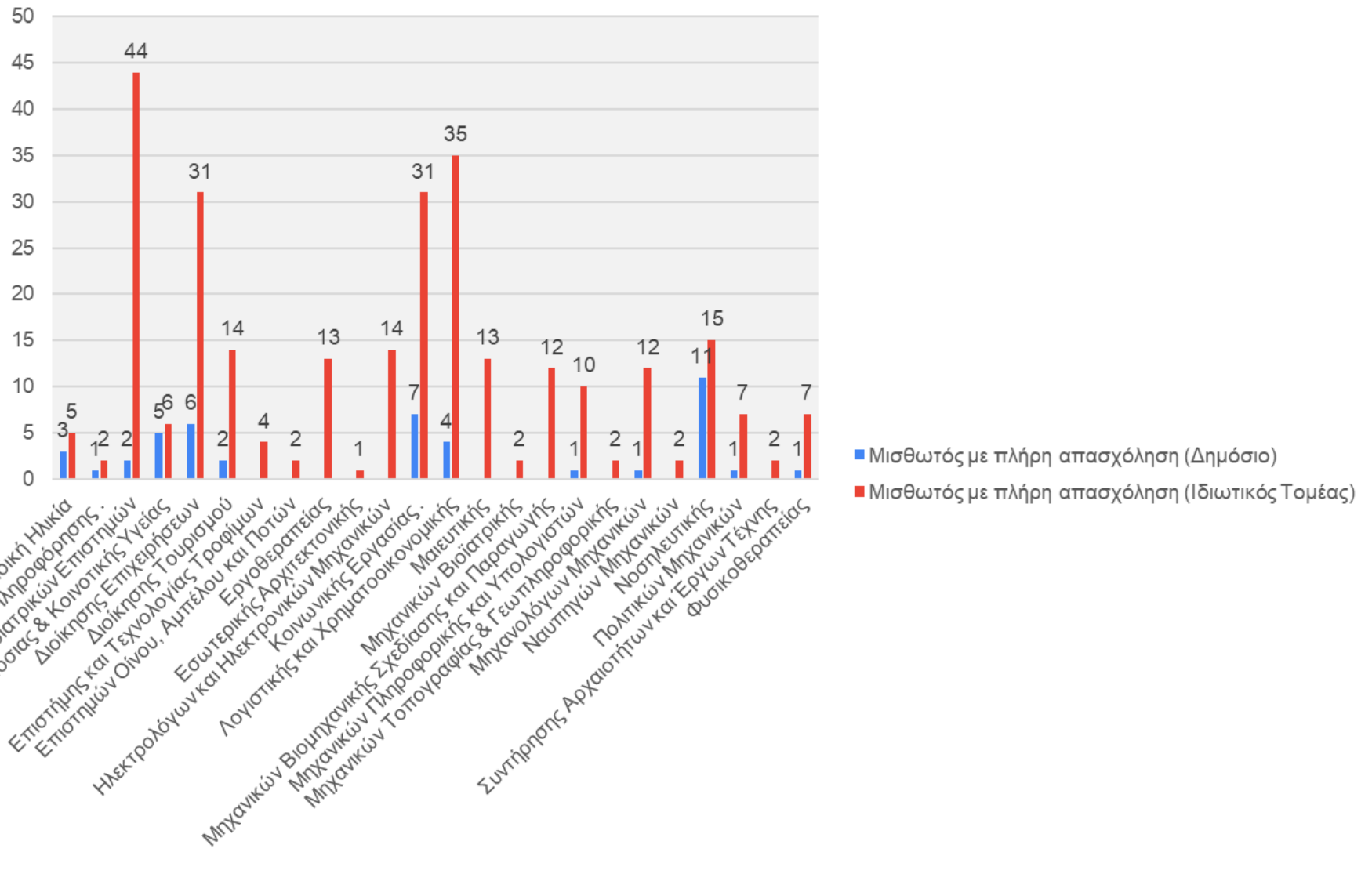


Είδος απασχόλησης και ανά τμήμα

Είδος Απασχόλησης	Πλήθος
Μισθωτός με πλήρη απασχόληση (Δημόσιο)	45
Μισθωτός με πλήρη απασχόληση (Ιδιωτικός Τομέας)	286
Γενικό Άθροισμα	331

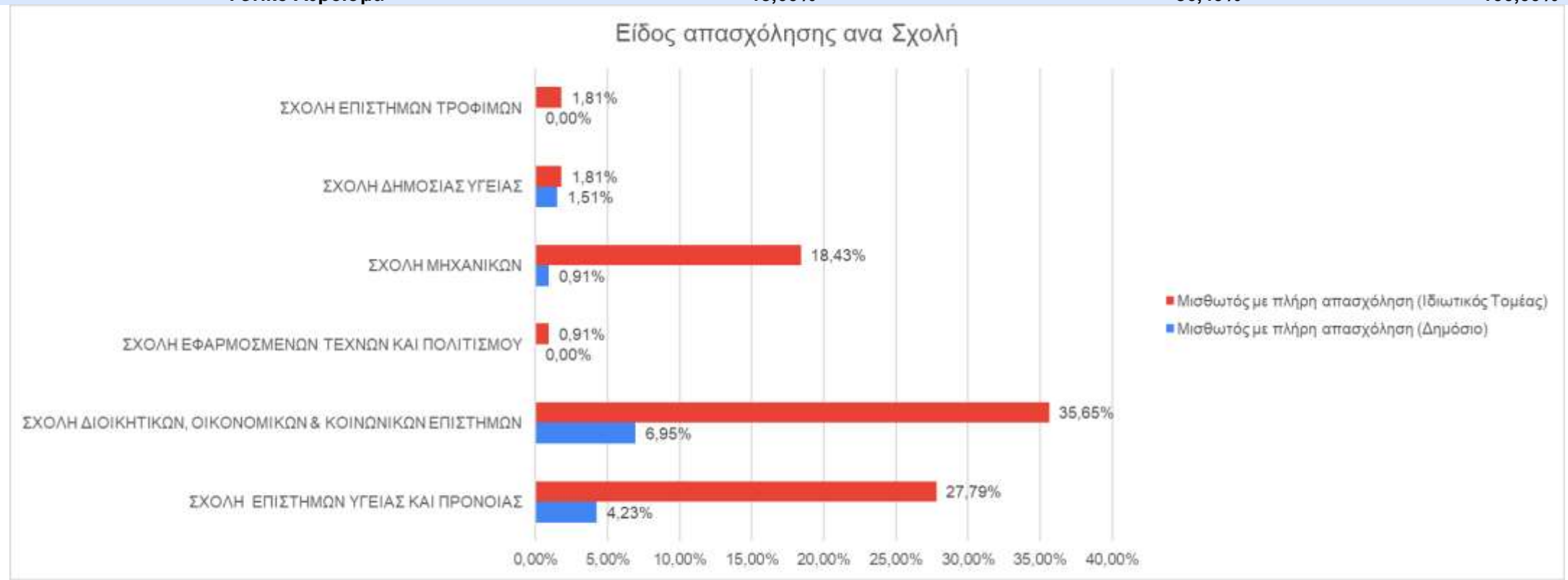


Είδος Απασχόλησης	Μισθωτός με πλήρη απασχόληση (Δημόσιο)	Μισθωτός με πλήρη απασχόληση (Ιδιωτικός Τομέας)	Γενικό Άθροισμα
Αγωγής και Φροντίδας στην Πρώιμη Παιδική Ηλικία	3	5	8
Αρχειονομίας, Βιβλιοθηκονομίας και Συστημάτων Πληροφόρησης .	1	2	3
Βιοϊατρικών Επιστημών	2	44	46
Δημόσιας & Κοινωνικής Υγείας	5	6	11
Διοίκησης Επιχειρήσεων	6	31	37
Διοίκησης Τουρισμού	2	14	16
Επιστήμης και Τεχνολογίας Τροφίμων		4	4
Επιστημών Οίνου, Αμπέλου και Ποτών		2	2
Εργοθεραπείας		13	13
Εσωτερικής Αρχιτεκτονικής		1	1
Ηλεκτρολόγων και Ηλεκτρονικών Μηχανικών		14	14
Κοινωνικής Εργασίας .	7	31	38
Λογιστικής και Χρηματοοικονομικής	4	35	39
Μαιευτικής		13	13
Μηχανικών Βιοϊατρικής		2	2
Μηχανικών Βιομηχανικής Σχεδίασης και Παραγωγής		12	12
Μηχανικών Πληροφορικής και Υπολογιστών	1	10	11
Μηχανικών Τοπογραφίας & Γεωπληροφορικής		2	2
Μηχανολόγων Μηχανικών	1	12	13
Ναυπηγών Μηχανικών		2	2
Νοσηλευτικής	11	15	26
Πολιτικών Μηχανικών	1	7	8
Συντήρησης Αρχαιοτήτων και Έργων Τέχνης		2	2
Φυσικοθεραπείας	1	7	8
Γενικό Άθροισμα	45	286	331



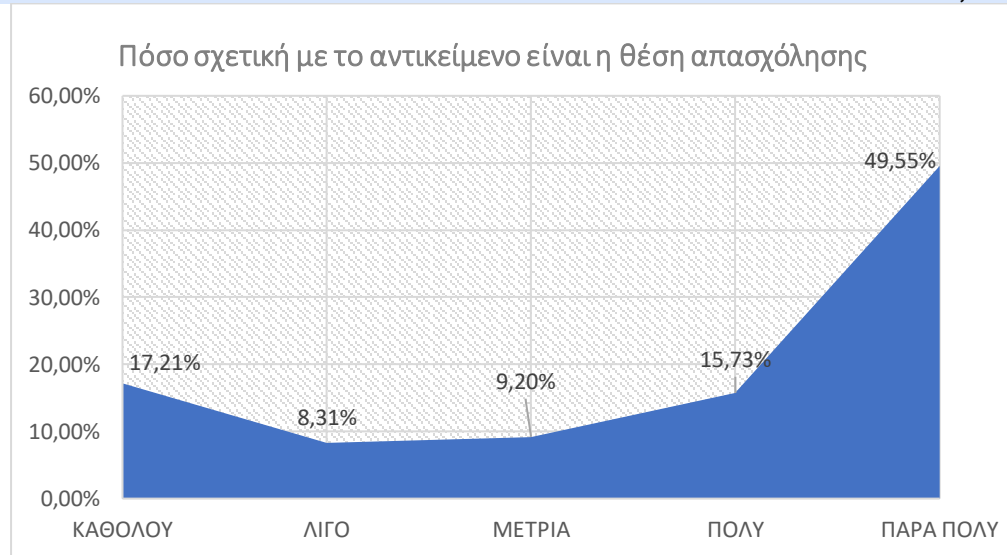
Είδος απασχόλησης ανά Σχολή

Σχολή	Μισθωτός με πλήρη απασχόληση (Δημόσιο)	Μισθωτός με πλήρη απασχόληση (Ιδιωτικός Τομέας)	Γενικό Αθροισμα
ΣΧΟΛΗ ΕΠΙΣΤΗΜΩΝ ΥΓΕΙΑΣ ΚΑΙ ΠΡΟΝΟΙΑΣ	4,23%	27,79%	32,02%
ΣΧΟΛΗ ΔΙΟΙΚΗΤΙΚΩΝ, ΟΙΚΟΝΟΜΙΚΩΝ & ΚΟΙΝΩΝΙΚΩΝ ΕΠΙΣΤΗΜΩΝ	6,95%	35,65%	42,60%
ΣΧΟΛΗ ΕΦΑΡΜΟΣΜΕΝΩΝ ΤΕΧΝΩΝ ΚΑΙ ΠΟΛΙΤΙΣΜΟΥ	0,00%	0,91%	0,91%
ΣΧΟΛΗ ΜΗΧΑΝΙΚΩΝ	0,91%	18,43%	19,34%
ΣΧΟΛΗ ΔΗΜΟΣΙΑΣ ΥΓΕΙΑΣ	1,51%	1,81%	3,32%
ΣΧΟΛΗ ΕΠΙΣΤΗΜΩΝ ΤΡΟΦΙΜΩΝ	0,00%	1,81%	1,81%
Γενικό Αθροισμα	13,60%	86,40%	100,00%



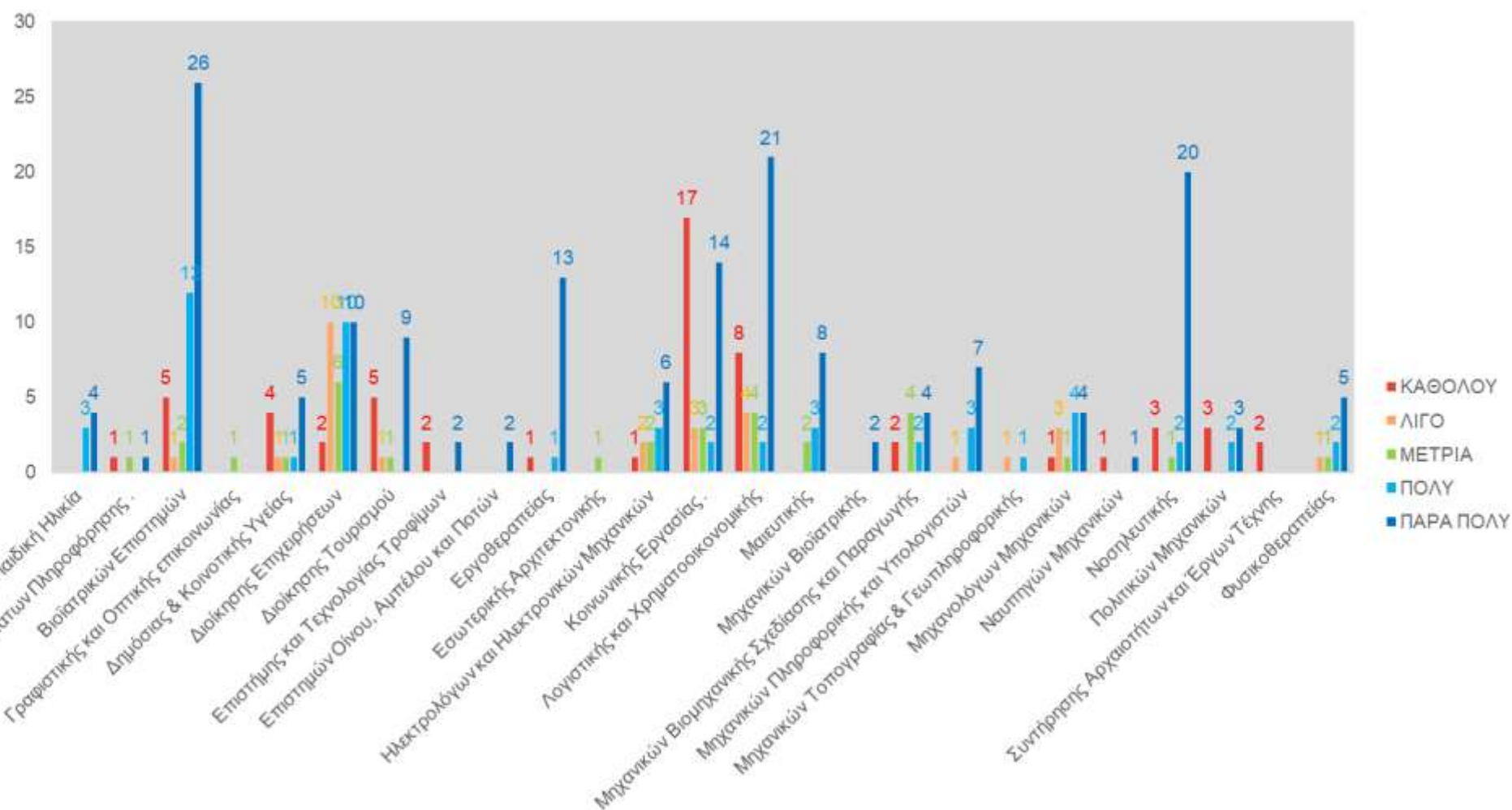
Σχετικότητα πτυχιακής με εργασία

ΒΑΘΜΟΣ ΣΧΕΤΙΚΟΤΗΤΑΣ	ΠΟΣΟΣΤΟ
ΚΑΘΟΛΟΥ	17,21%
ΛΙΓΟ	8,31%
ΜΕΤΡΙΑ	9,20%
ΠΟΛΥ	15,73%
ΠΑΡΑ ΠΟΛΥ	49,55%
ΣΥΝΟΛΟ	100,00%



ΠΟΣΟΣΤΟ ΒΑΘΜΟΣ ΣΧΕΤΙΚΟΤΗΤΑΣ	Ετικέτες στήλης					ΠΑΡΑ ΠΟΛΥ	ΣΥΝΟΛΟ
	ΚΑΘΟΛΟΥ	ΛΙΓΟ	ΜΕΤΡΙΑ	ΠΟΛΥ			
Αγωγής και Φροντίδας στην Πρώιμη Παιδική Ηλικία Αρχαιονομίας, Βιβλιοθηκονομίας και Συστημάτων Πληροφόρησης .				3		4	7
Βιοϊατρικών Επιστημών	1		1			1	3
Γραφιστικής και Οπτικής επικοινωνίας	5	1	2	12		26	46
Δημόσιας & Κοινωνικής Υγείας			1				1
Διοίκησης Επιχειρήσεων	4	1	1	1		5	12
Διοίκησης Τουρισμού	2	10	6	10		10	38
Επιστήμης και Τεχνολογίας Τροφίμων	5	1	1			9	16
Επιστημών Οίνου, Αμπέλου και Ποτών	2					2	4
Εργοθεραπείας				1		13	15
Εσωτερικής Αρχιτεκτονικής	1			1			1
Ηλεκτρολόγων και Ηλεκτρονικών Μηχανικών	1	2	2	3		6	14
Κοινωνικής Εργασίας .	17	3	3	2		14	39
Λογιστικής και Χρηματοοικονομικής	8	4	4	2		21	39
Μαιευτικής			2	3		8	13
Μηχανικών Βιοϊατρικής						2	2
Μηχανικών Βιομηχανικής Σχεδίασης και Παραγωγής	2		4	2		4	12
Μηχανικών Πληροφορικής και Υπολογιστών		1		3		7	11
Μηχανικών Τοπογραφίας & Γεωπληροφορικής		1		1			2
Μηχανολόγων Μηχανικών	1	3	1	4		4	13
Ναυπηγών Μηχανικών	1					1	2
Νοσηλευτικής	3		1	2		20	26
Πολιτικών Μηχανικών	3			2		3	8
Συντήρησης Αρχαιοτήτων και Έργων Τέχνης	2						2
Φυσικοθεραπείας		1	1	2		5	9
ΣΥΝΟΛΟ	58	28	31	53		167	337

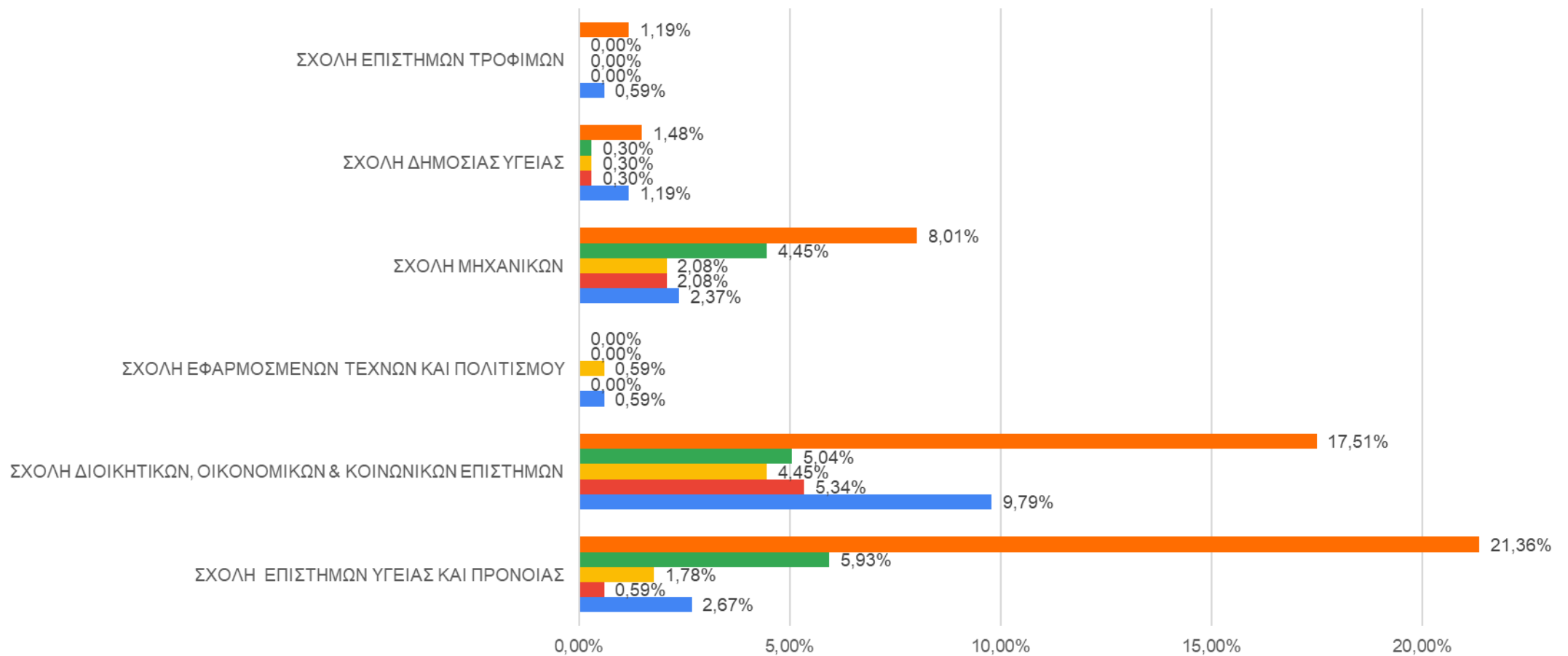
Σχετικότητα θέσης εργασίας με το πτυχίο ανά τμήμα



Σχετικότητα πτυχιακής με εργασία ανά σχολή

Σχολή	ΚΑΘΟΛΟΥ	ΛΙΓΟ	ΜΕΤΡΙΑ	ΠΟΛΥ	ΠΑΡΑ ΠΟΛΥ	Γενικό Άθροισμα
ΣΧΟΛΗ ΕΠΙΣΤΗΜΩΝ ΥΓΕΙΑΣ ΚΑΙ ΠΡΟΝΟΙΑΣ	2,67%	0,59%	1,78%	5,93%	21,36%	32,34%
ΣΧΟΛΗ ΔΙΟΙΚΗΤΙΚΩΝ, ΟΙΚΟΝΟΜΙΚΩΝ & ΚΟΙΝΩΝΙΚΩΝ ΕΠΙΣΤΗΜΩΝ	9,79%	5,34%	4,45%	5,04%	17,51%	42,14%
ΣΧΟΛΗ ΕΦΑΡΜΟΣΜΕΝΩΝ ΤΕΧΝΩΝ ΚΑΙ ΠΟΛΙΤΙΣΜΟΥ	0,59%	0,00%	0,59%	0,00%	0,00%	1,19%
ΣΧΟΛΗ ΜΗΧΑΝΙΚΩΝ	2,37%	2,08%	2,08%	4,45%	8,01%	18,99%
ΣΧΟΛΗ ΔΗΜΟΣΙΑΣ ΥΓΕΙΑΣ	1,19%	0,30%	0,30%	0,30%	1,48%	3,56%
ΣΧΟΛΗ ΕΠΙΣΤΗΜΩΝ ΤΡΟΦΙΜΩΝ	0,59%	0,00%	0,00%	0,00%	1,19%	1,78%
Γενικό Άθροισμα	17,21%	8,31%	9,20%	15,73%	49,55%	100,00%

Σχετικότητα θέσης εργασίας με το πτυχίο ανά σχολή

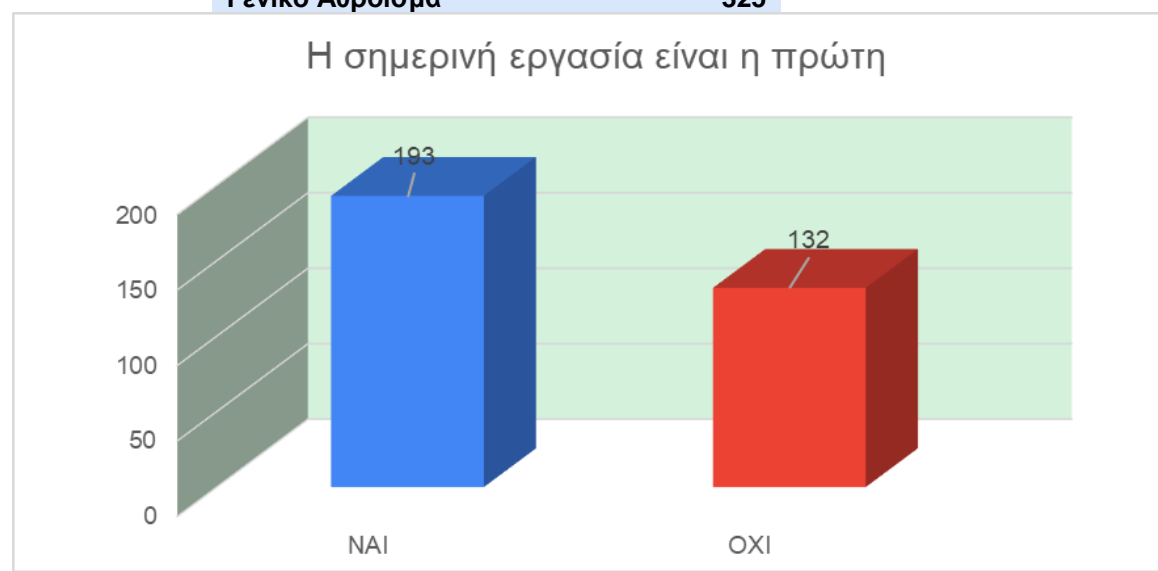


Τρόποι εύρεσης εργασίας	ΠΟΣΟΣΤΟ
Άλλη διαδικασία	6,40%
Από Αγγελία / μέσω internet	25,83%
Από το Τμήμα Διασύνδεσης, Διαμεσολάβησης & Καινοτομίας (Γραφείο Διασύνδεσης)	2,07%
Από το φιλικό ή οικογενειακό μου περιβάλλον	19,01%
Από τον ΟΑΕΔ	1,86%
Μέσω άλλου Διαγωνισμού	2,27%
Μέσω Δημόσιου Διαγωνισμού (ΑΣΕΠ)	3,93%
Μέσω της Πρακτικής Άσκησης	7,44%
(κενό)	31,20%
Γενικό Άθροισμα	100,00%



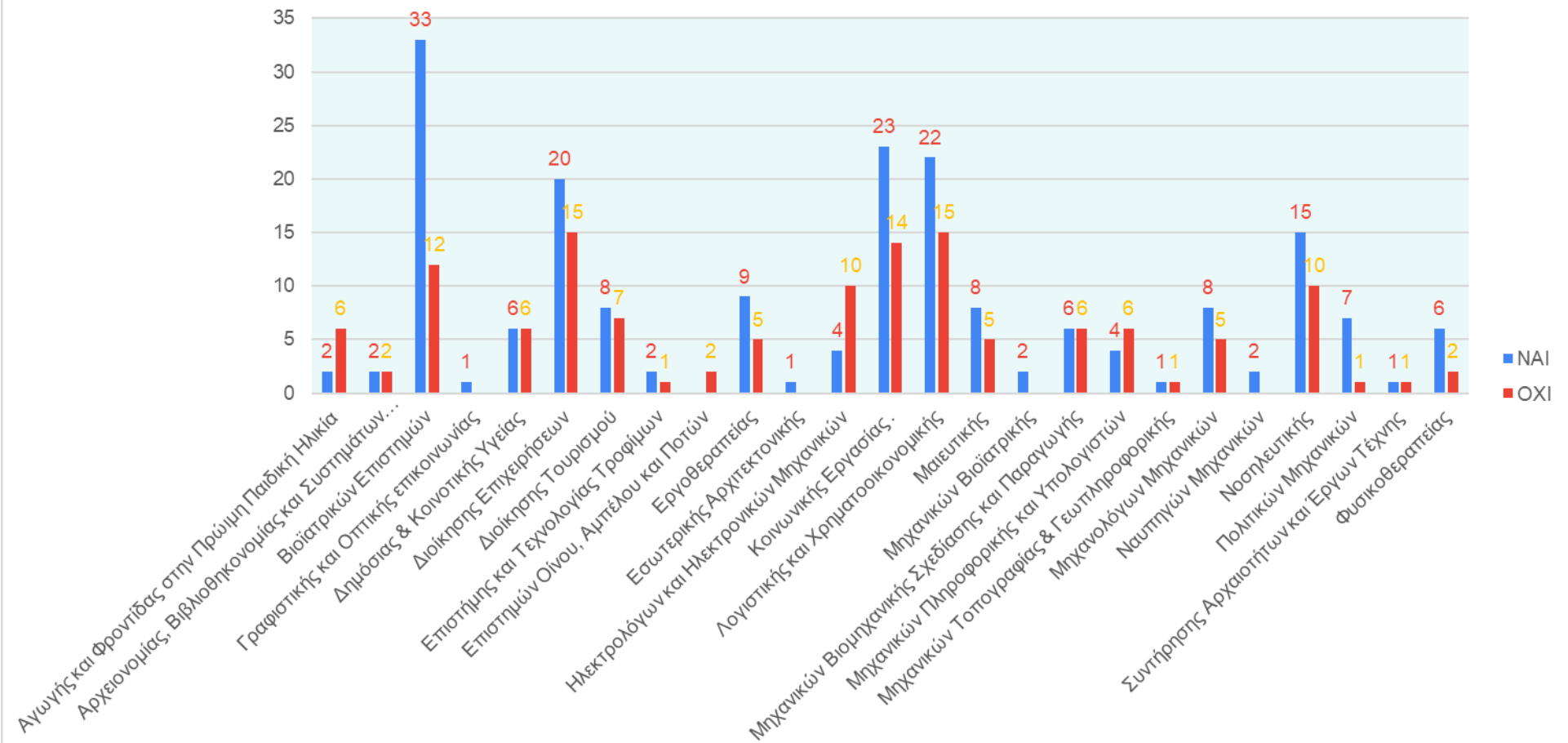
Πρώτη εργασία μετά την αποφοίτηση

Ετικέτες γραμμής	Count of 1α. Επώνυμο
ΝΑΙ	193
ΟΧΙ	132
Γενικό Άθροισμα	325



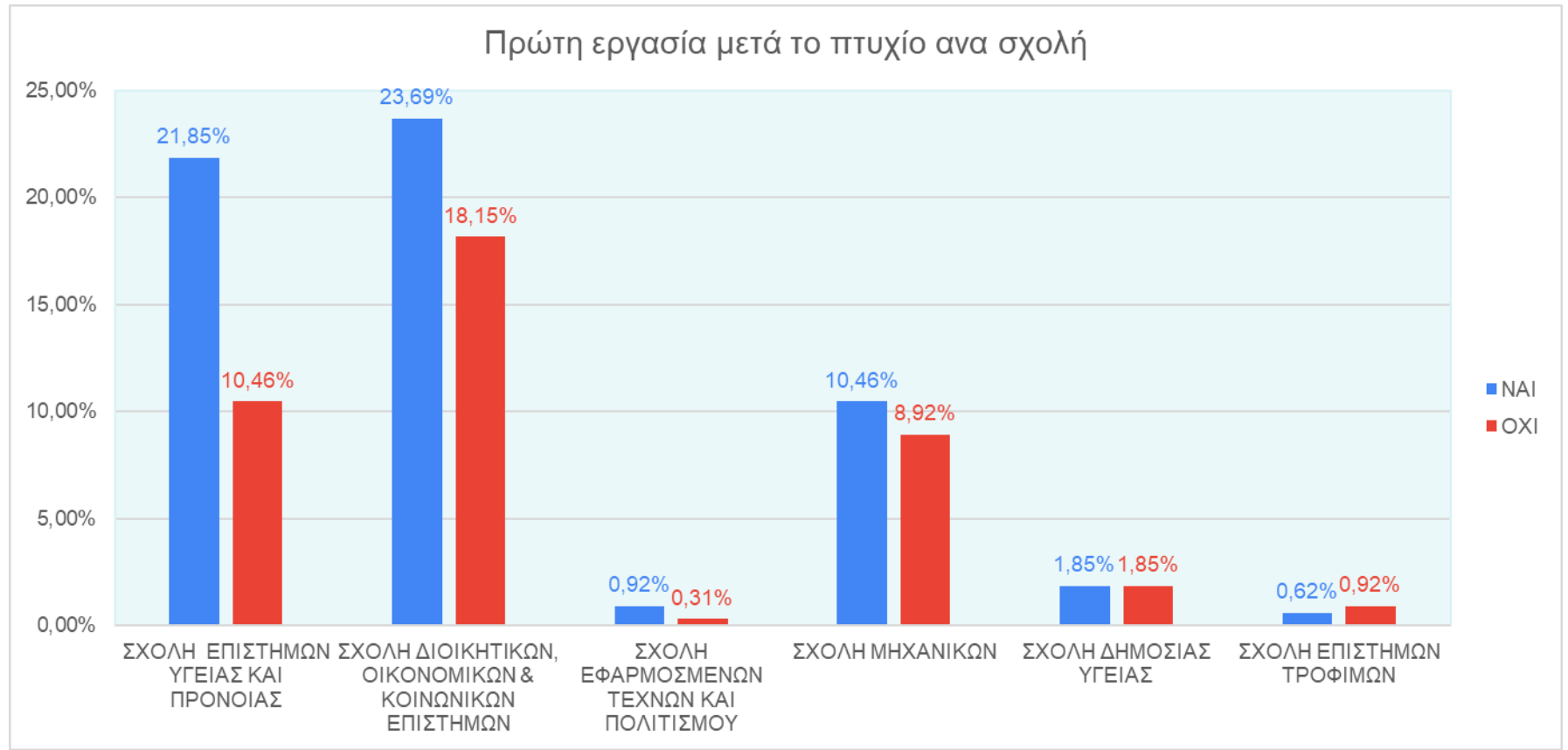
Τμήμα	ΝΑΙ	ΟΧΙ	Γενικό Άθροισμα
Αγωγής και Φροντίδας στην Πρώιμη Παιδική Ηλικία	2	6	8
Αρχειονομίας, Βιβλιοθηκονομίας και Συστημάτων Πληροφόρησης .	2	2	4
Βιοϊατρικών Επιστημών	33	12	45
Γραφιστικής και Οπτικής επικοινωνίας	1		1
Δημόσιας & Κοινωνικής Υγείας	6	6	12
Διοίκησης Επιχειρήσεων	20	15	35
Διοίκησης Τουρισμού	8	7	15
Επιστήμης και Τεχνολογίας Τροφίμων	2	1	3
Επιστημών Οίνου, Αμπέλου και Ποτών		2	2
Εργοθεραπείας	9	5	14
Εσωτερικής Αρχιτεκτονικής	1		1
Ηλεκτρολόγων και Ηλεκτρονικών Μηχανικών	4	10	14
Κοινωνικής Εργασίας .	23	14	37
Λογιστικής και Χρηματοοικονομικής	22	15	37
Μαιευτικής	8	5	13
Μηχανικών Βιοϊατρικής	2		2
Μηχανικών Βιομηχανικής Σχεδίασης και Παραγωγής	6	6	12
Μηχανικών Πληροφορικής και Υπολογιστών	4	6	10
Μηχανικών Τοπογραφίας & Γεωπληροφορικής	1	1	2
Μηχανολόγων Μηχανικών	8	5	13
Ναυπηγών Μηχανικών	2		2
Νοσηλευτικής	15	10	25
Πολιτικών Μηχανικών	7	1	8
Συντήρησης Αρχαιοτήτων και Έργων Τέχνης	1	1	2
Φυσικοθεραπείας	6	2	8
Γενικό Άθροισμα	193	132	325

Πρώτη εργασία μετά το πτυχίο ανά τμήμα



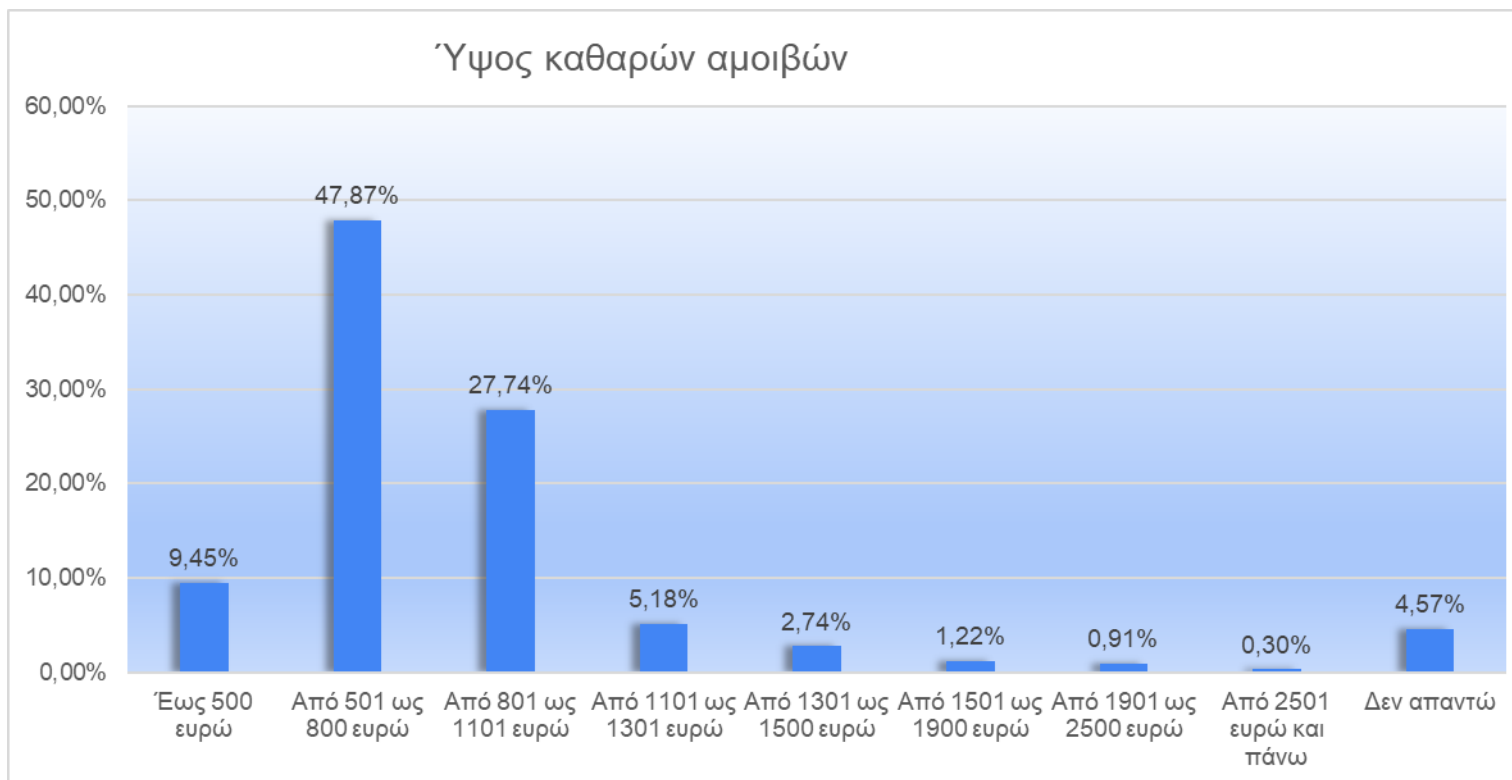
Πρώτη εργασία μετά την αποφοίτηση ανά σχολή

Καταμέτρηση από 1α. Επώνυμο	Ετικέτες στήλης		
	ΝΑΙ	ΟΧΙ	Γενικό Άθροισμα
Ετικέτες γραμμής			
ΣΧΟΛΗ ΕΠΙΣΤΗΜΩΝ ΥΓΕΙΑΣ ΚΑΙ ΠΡΟΝΟΙΑΣ	21,85%	10,46%	32,31%
ΣΧΟΛΗ ΔΙΟΙΚΗΤΙΚΩΝ, ΟΙΚΟΝΟΜΙΚΩΝ & ΚΟΙΝΩΝΙΚΩΝ ΕΠΙΣΤΗΜΩΝ	23,69%	18,15%	41,85%
ΣΧΟΛΗ ΕΦΑΡΜΟΣΜΕΝΩΝ ΤΕΧΝΩΝ ΚΑΙ ΠΟΛΙΤΙΣΜΟΥ	0,92%	0,31%	1,23%
ΣΧΟΛΗ ΜΗΧΑΝΙΚΩΝ	10,46%	8,92%	19,38%
ΣΧΟΛΗ ΔΗΜΟΣΙΑΣ ΥΓΕΙΑΣ	1,85%	1,85%	3,69%
ΣΧΟΛΗ ΕΠΙΣΤΗΜΩΝ ΤΡΟΦΙΜΩΝ	0,62%	0,92%	1,54%
Γενικό Άθροισμα	59,38%	40,62%	100,00%



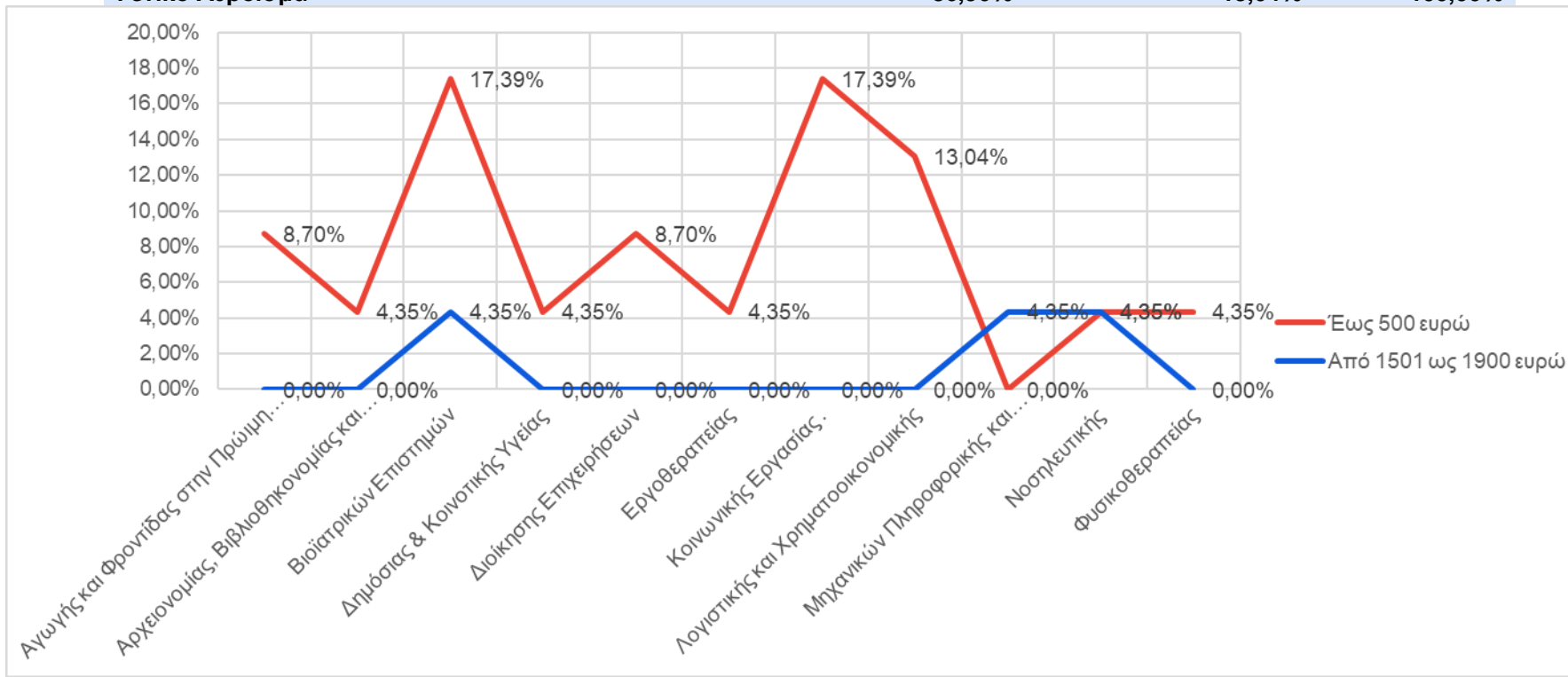
Ύψος καθαρών αμοιβών

Ετικέτες γραμμής	ποσοστό
Έως 500 ευρώ	9,45%
Από 501 ως 800 ευρώ	47,87%
Από 801 ως 1101 ευρώ	27,74%
Από 1101 ως 1301 ευρώ	5,18%
Από 1301 ως 1500 ευρώ	2,74%
Από 1501 ως 1900 ευρώ	1,22%
Από 1901 ως 2500 ευρώ	0,91%
Από 2501 ευρώ και πάνω	0,30%
Δεν απαντώ	4,57%
Γενικό Άθροισμα	100,00%



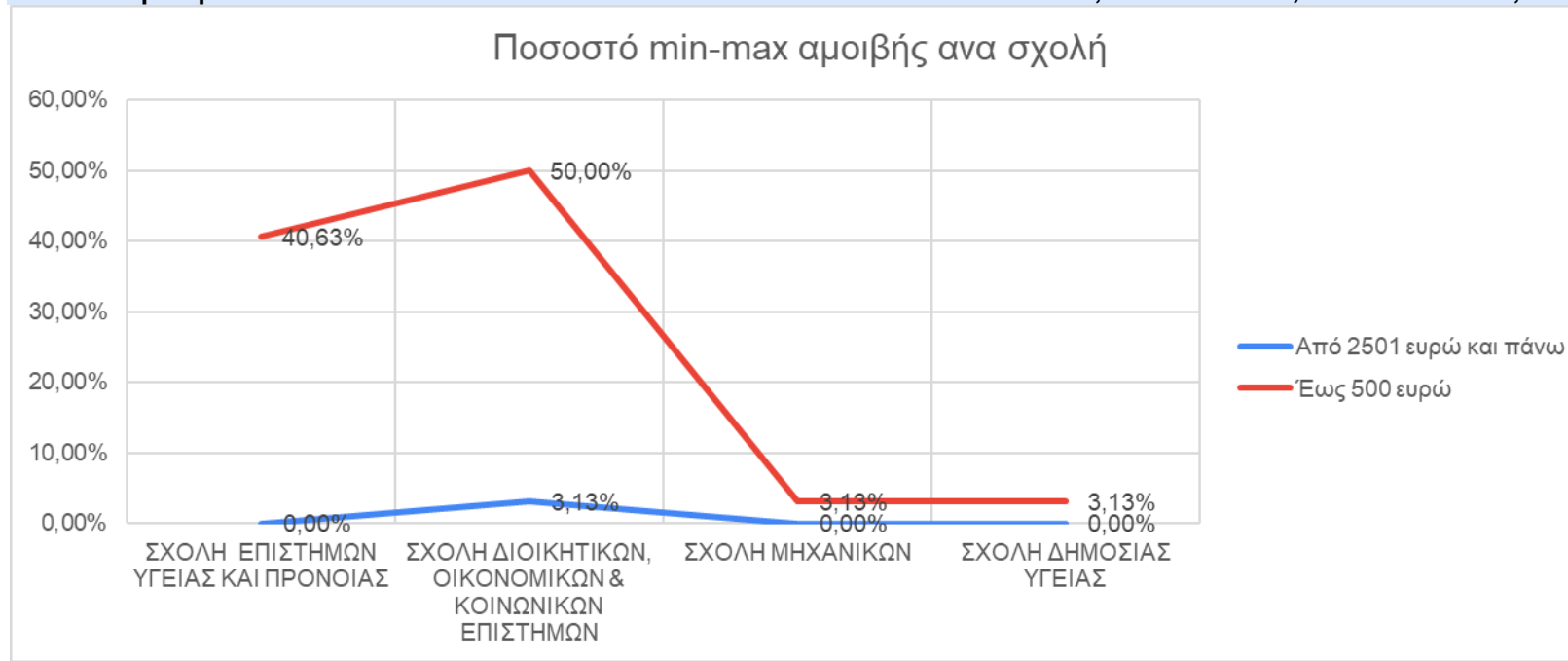
Τμήματα min-max αμοιβή

Count of 1α. Επώνυμο Ετικέτες γραμμής	Ετικέτες στήλης		Γενικό Άθροισμα
	Έως 500 ευρώ	Από 1501 ως 1900 ευρώ	
Αγωγής και Φροντίδας στην Πρώιμη Παιδική Ηλικία	8,70%	0,00%	8,70%
Αρχειονομίας, Βιβλιοθηκονομίας και Συστημάτων Πληροφόρησης .	4,35%	0,00%	4,35%
Βιοϊατρικών Επιστημών	17,39%	4,35%	21,74%
Δημόσιας & Κοινωνικής Υγείας	4,35%	0,00%	4,35%
Διοίκησης Επιχειρήσεων	8,70%	0,00%	8,70%
Εργοθεραπείας	4,35%	0,00%	4,35%
Κοινωνικής Εργασίας .	17,39%	0,00%	17,39%
Λογιστικής και Χρηματοοικονομικής	13,04%	0,00%	13,04%
Μηχανικών Πληροφορικής και Υπολογιστών	0,00%	4,35%	4,35%
Νοσηλευτικής	4,35%	4,35%	8,70%
Φυσικοθεραπείας	4,35%	0,00%	4,35%
Γενικό Άθροισμα	86,96%	13,04%	100,00%



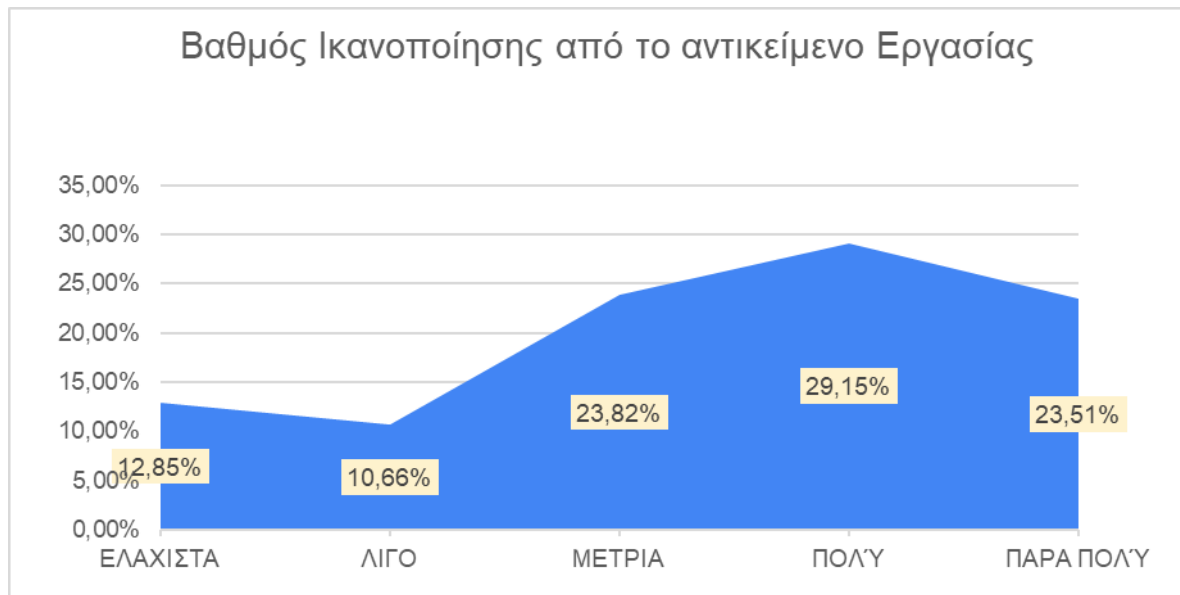
Ύψος καθ' αμοιβών ανά σχολή

Καταμέτρηση από 1α. Επώνυμο	Ετικέτες στήλης Από 2501 ευρώ και πάνω	Έως 500 ευρώ	Γενικό Άθροισμα
Ετικέτες γραμμής			
ΣΧΟΛΗ ΕΠΙΣΤΗΜΩΝ ΥΓΕΙΑΣ ΚΑΙ ΠΡΟΝΟΙΑΣ	0,00%	40,63%	40,63%
ΣΧΟΛΗ ΔΙΟΙΚΗΤΙΚΩΝ, ΟΙΚΟΝΟΜΙΚΩΝ & ΚΟΙΝΩΝΙΚΩΝ ΕΠΙΣΤΗΜΩΝ	3,13%	50,00%	53,13%
ΣΧΟΛΗ ΜΗΧΑΝΙΚΩΝ	0,00%	3,13%	3,13%
ΣΧΟΛΗ ΔΗΜΟΣΙΑΣ ΥΓΕΙΑΣ	0,00%	3,13%	3,13%
Γενικό Άθροισμα	3,13%	96,88%	100,00%



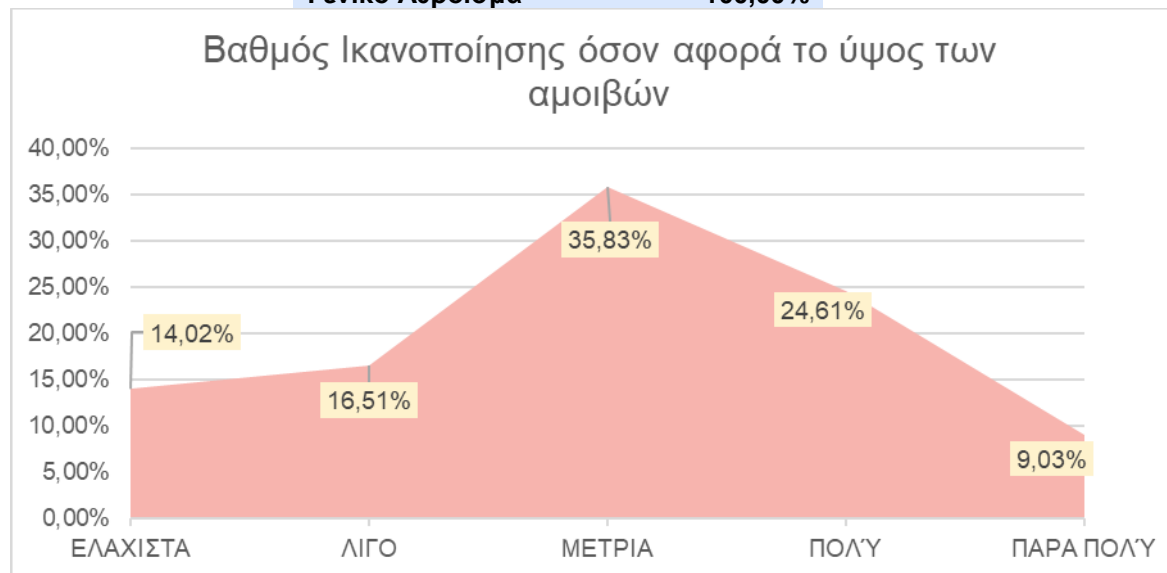
Βαθμός Ικανοποίησης από το αντικείμενο Εργασίας

ΒΑΘΜΟΣ ΙΚΑΝΟΠΟΙΗΣΗΣ	ΠΟΣΟΣΤΟ
ΕΛΑΧΙΣΤΑ	12,85%
ΛΙΓΟ	10,66%
ΜΕΤΡΙΑ	23,82%
ΠΟΛΥ	29,15%
ΠΑΡΑ ΠΟΛΥ	23,51%
Γενικό Άθροισμα	100,00%



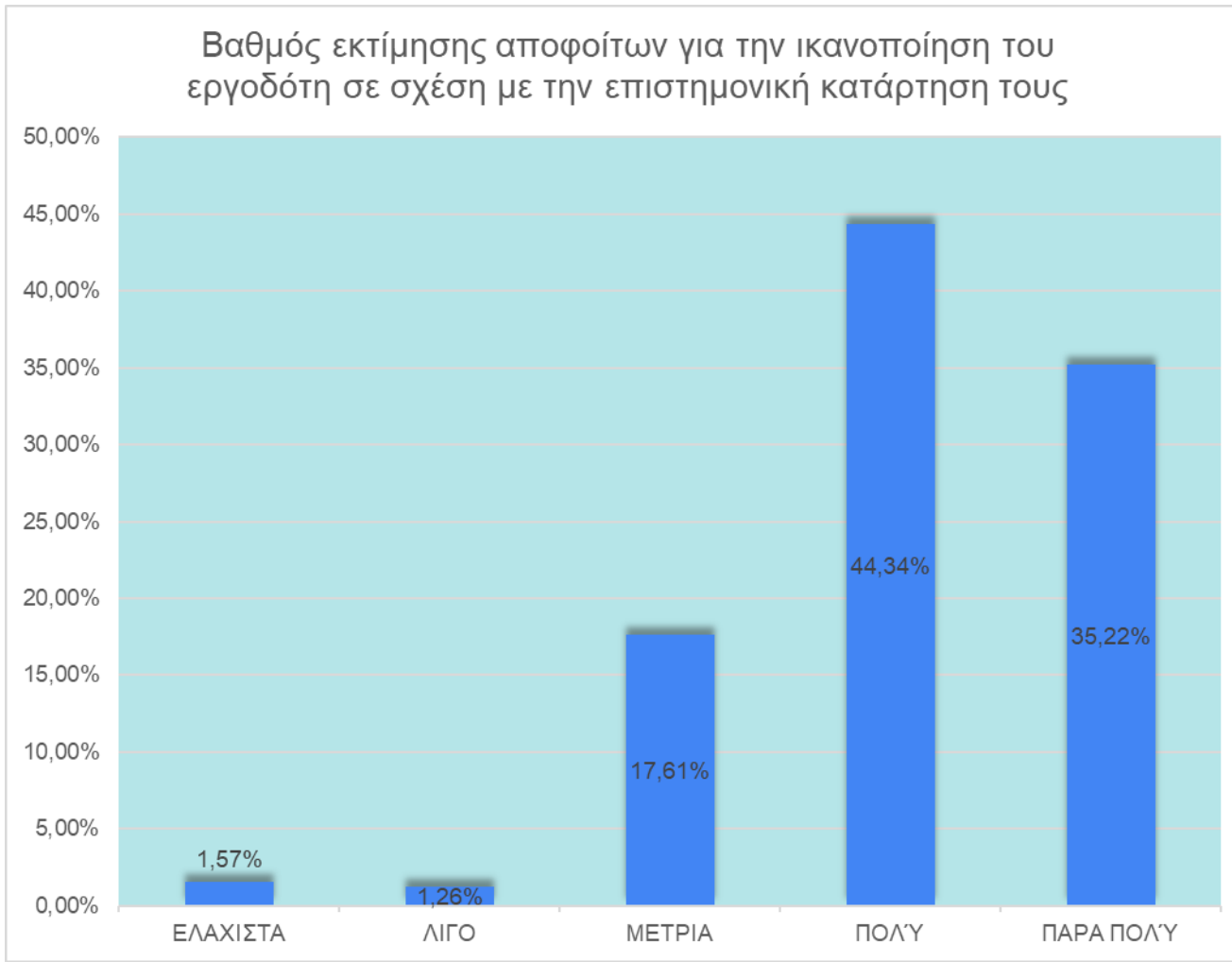
Βαθμός Ικανοποίησης όσον αφορά το ύψος των αμοιβών

ΒΑΘΜΟΣ ΙΚΑΝΟΠΟΙΗΣΗΣ	ΠΟΣΟΣΤΟ
ΕΛΑΧΙΣΤΑ	14,02%
ΛΙΓΟ	16,51%
ΜΕΤΡΙΑ	35,83%
ΠΟΛΥ	24,61%
ΠΑΡΑ ΠΟΛΥ	9,03%
Γενικό Άθροισμα	100,00%

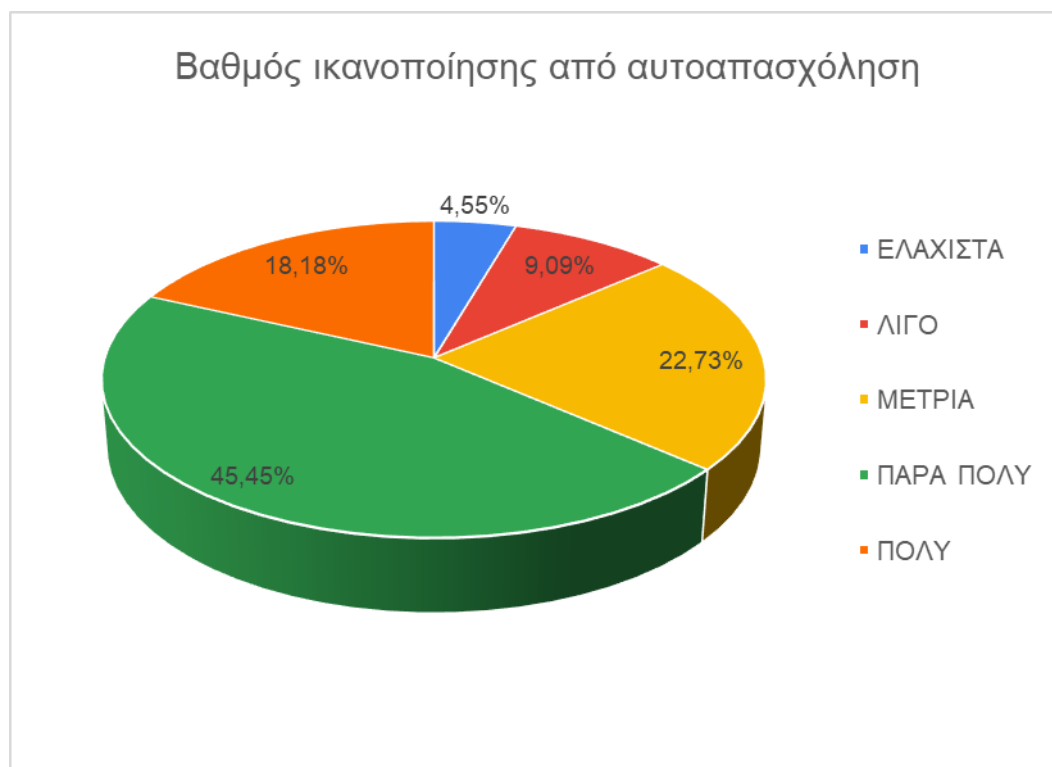


Βαθμός εκτίμησης αποφοίτων για την ικανοποίηση του εργοδότη σε σχέση με την επιστημονική τους κατάρτιση

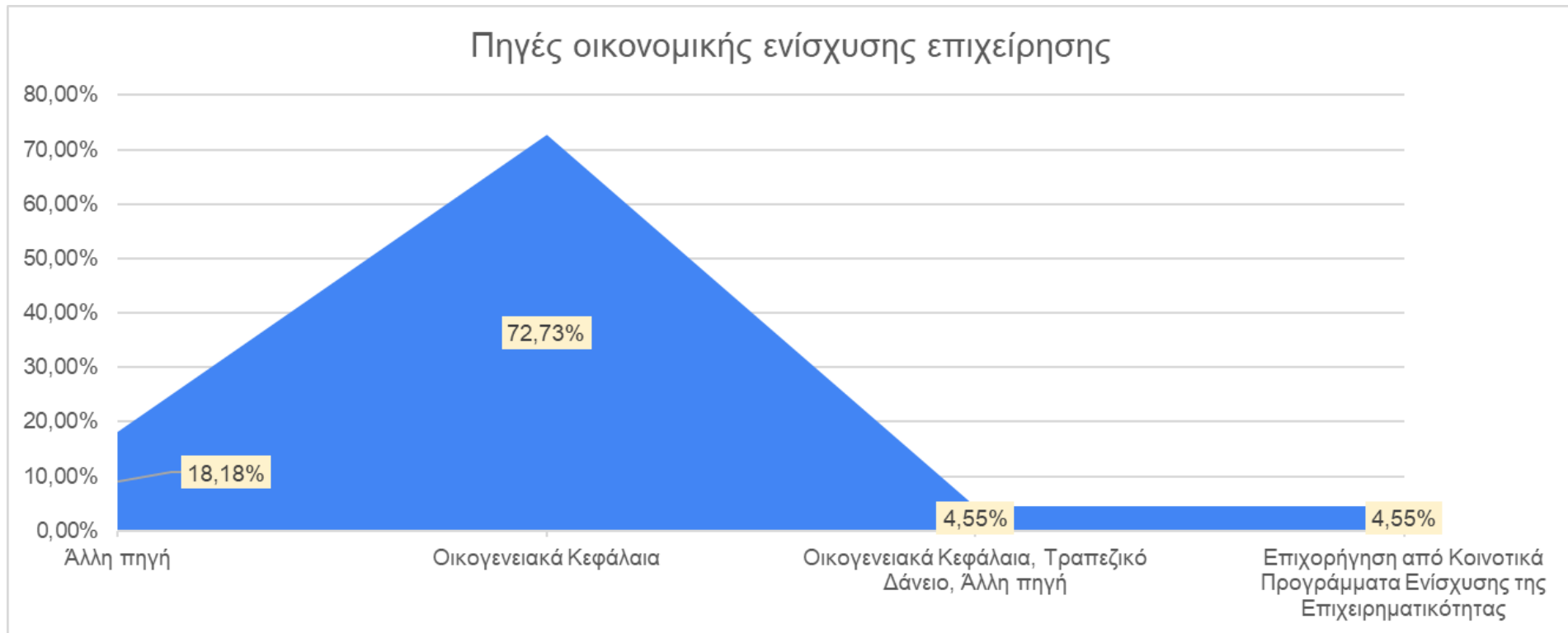
Ετικέτες γραμμής	Count of 1α. Επώνυμο
ΕΛΑΧΙΣΤΑ	1,57%
ΛΙΓΟ	1,26%
ΜΕΤΡΙΑ	17,61%
ΠΟΛΥ	44,34%
ΠΑΡΑ ΠΟΛΥ	35,22%
Γενικό Άθροισμα	100,00%



Βαθμος ικανοποιησης	ποσοστο
ΕΛΑΧΙΣΤΑ	4,55%
ΛΙΓΟ	9,09%
ΜΕΤΡΙΑ	22,73%
ΠΑΡΑ ΠΟΛΥ	45,45%
ΠΟΛΥ	18,18%
Γενικό Άθροισμα	100,00%



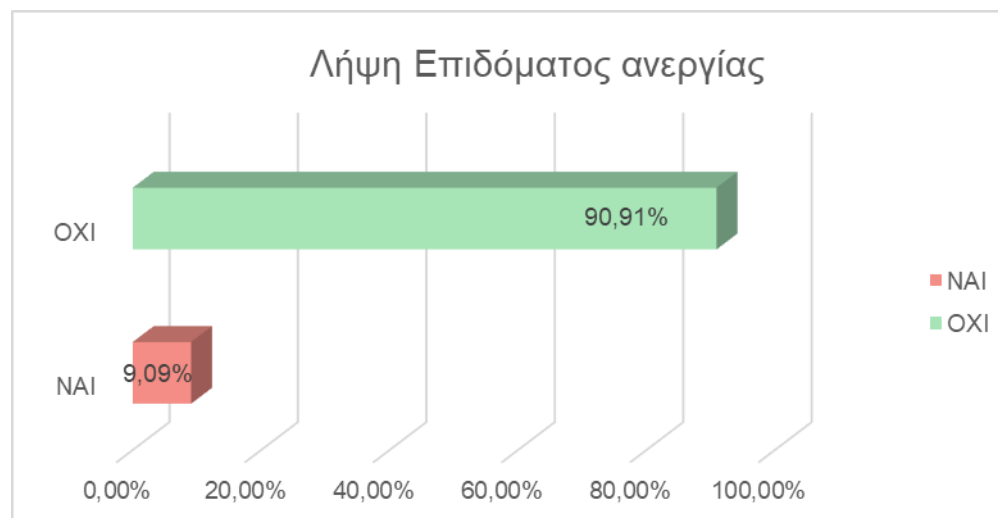
Πηγή χρηματοδότησης	ποσοστό	
Άλλη πηγή	18,18%	76
Οικογενειακά Κεφάλαια	72,73%	
Οικογενειακά Κεφάλαια, Τραπεζικό Δάνειο, Άλλη πηγή	4,55%	
Επιχορήγηση από Κοινοτικά Προγράμματα Ενίσχυσης της Επιχειρηματικότητας	4,55%	
Γενικό Άθροισμα	100,00%	



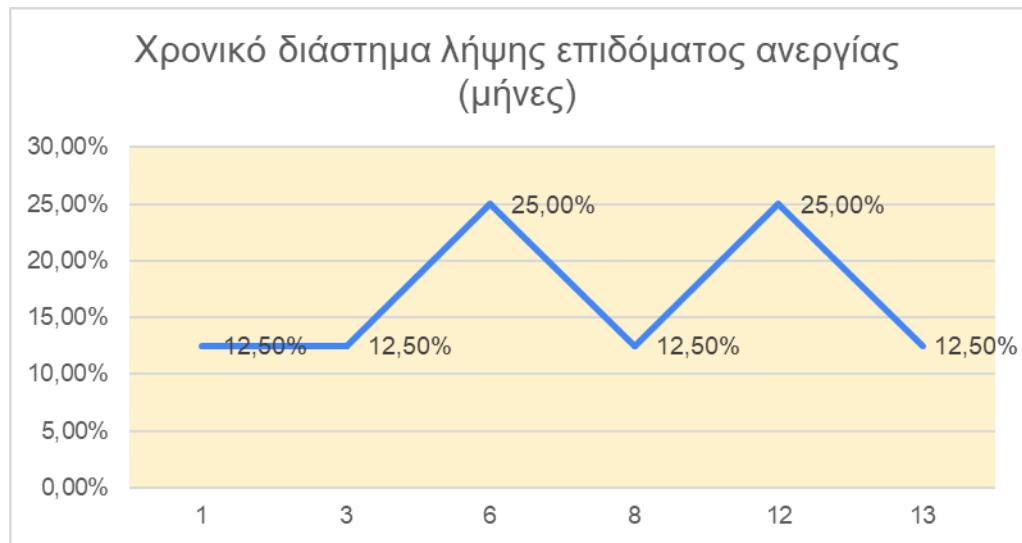
Χρόνος	Ποσοστό
Περισσότερο από 24 μήνες	2,94%
Από 12 ως 24 μήνες	23,53%
Ως 6 μήνες	73,53%
Γενικό Άθροισμα	100,00%



Λήψη επιδόματος	ποσοστό
ΝΑΙ	9,09%
ΟΧΙ	90,91%
Γενικό Άθροισμα	100,00%

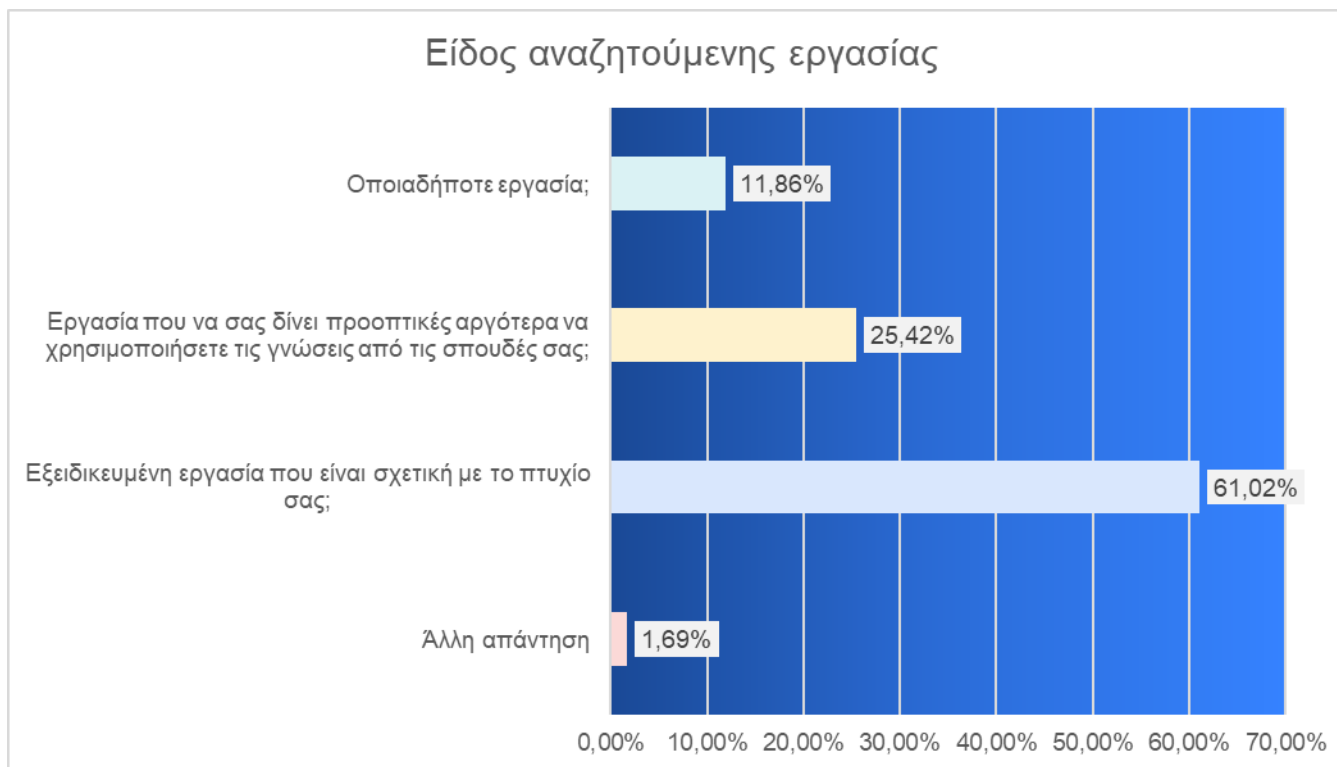


Μήνες λήψης επιδόματος	Ποσοστό
1	12,50%
3	12,50%
6	25,00%
8	12,50%
12	25,00%
13	12,50%
Γενικό Άθροισμα	100,00%

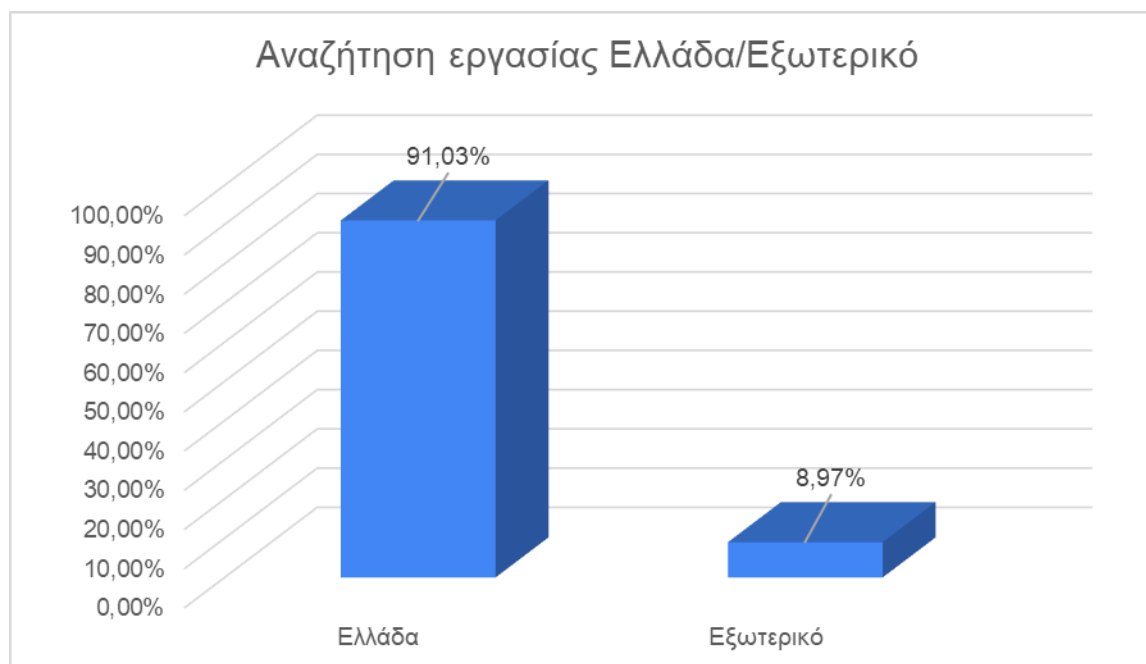


Είδος εργασίας προς αναζήτηση	ποσοστό
Άλλη απάντηση	1,69%
Εξειδικευμένη εργασία που είναι σχετική με το πτυχίο σας;	61,02%
Εργασία που να σας δίνει προοπτικές αργότερα να χρησιμοποιήσετε τις γνώσεις από τις σπουδές σας;	25,42%
Οποιαδήποτε εργασία;	11,86%
Γενικό Άθροισμα	100,00%

80



Ελλάδα	91,03%
Εξωτερικό	8,97%
Γενικό Άθροισμα	100,00%



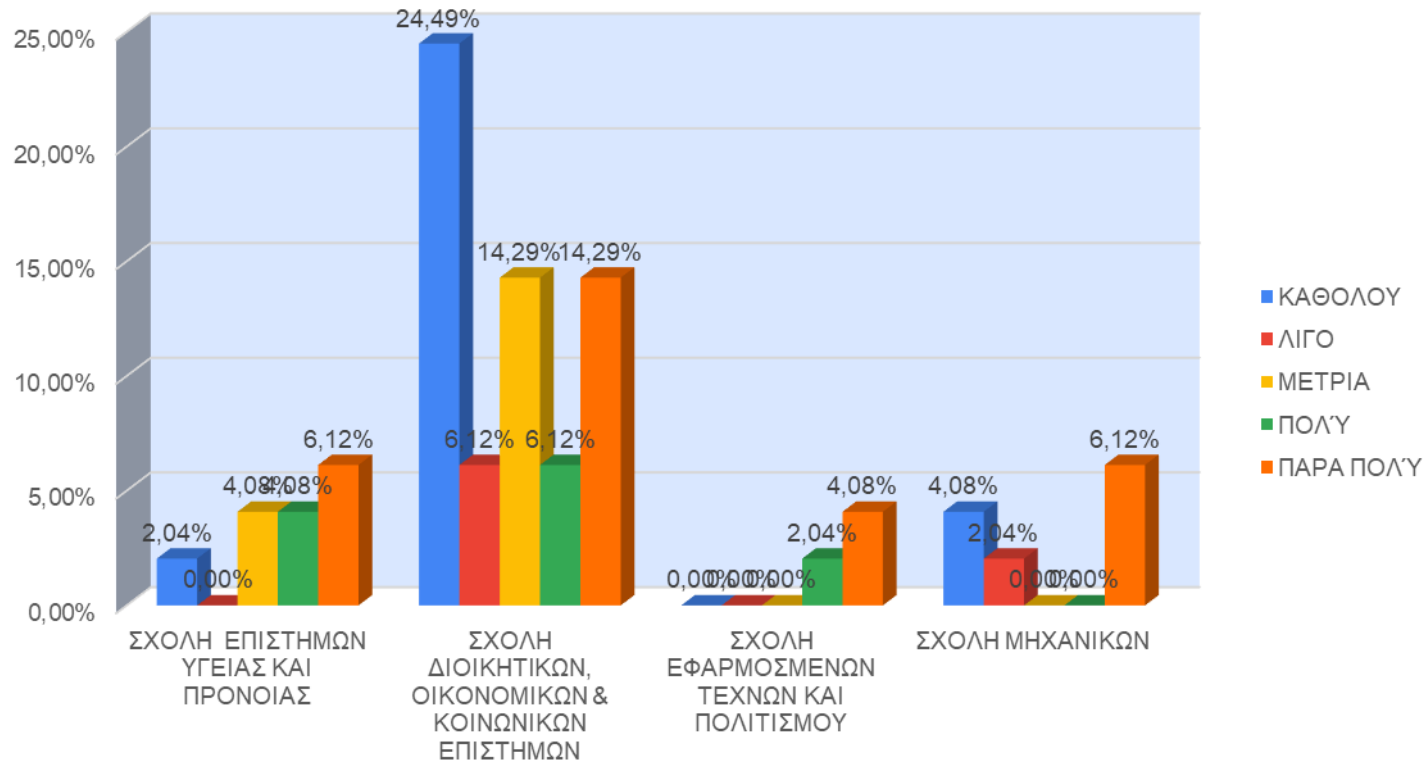
Εργασία στο παρελθόν μετά την απόκτηση πτυχίου

Σχολή	ΝΑΙ	ΟΧΙ	Γενικό Άθροισμα
ΣΧΟΛΗ ΕΠΙΣΤΗΜΩΝ ΥΓΕΙΑΣ ΚΑΙ ΠΡΟΝΟΙΑΣ	10,29%	13,24%	23,53%
ΣΧΟΛΗ ΔΙΟΙΚΗΤΙΚΩΝ, ΟΙΚΟΝΟΜΙΚΩΝ & ΚΟΙΝΩΝΙΚΩΝ ΕΠΙΣΤΗΜΩΝ	45,59%	11,76%	57,35%
ΣΧΟΛΗ ΕΦΑΡΜΟΣΜΕΝΩΝ ΤΕΧΝΩΝ ΚΑΙ ΠΟΛΙΤΙΣΜΟΥ	4,41%	0,00%	4,41%
ΣΧΟΛΗ ΜΗΧΑΝΙΚΩΝ	7,35%	7,35%	14,71%
Γενικό Άθροισμα	67,65%	32,35%	100,00%



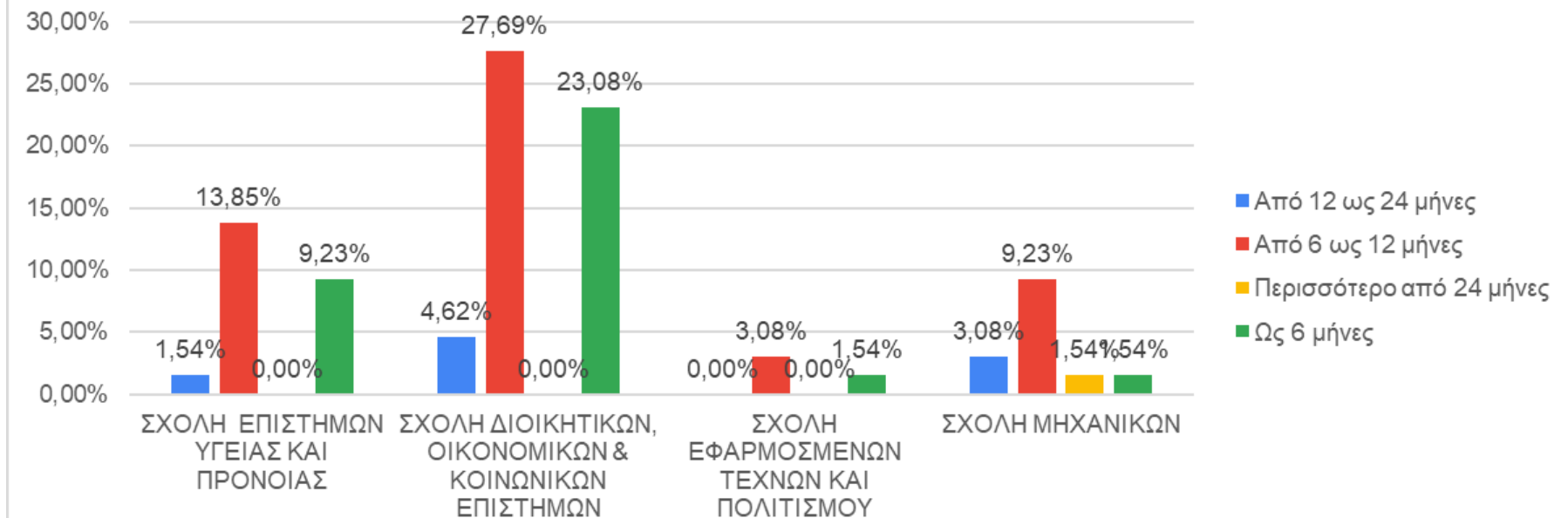
Σχολή	ΚΑΘΟΛΟΥ	ΛΙΓΟ	ΜΕΤΡΙΑ	ΠΟΛΥ	ΠΑΡΑ ΠΟΛΥ	Γενικό Άθροισμα
ΣΧΟΛΗ ΕΠΙΣΤΗΜΩΝ ΥΓΕΙΑΣ ΚΑΙ ΠΡΟΝΟΙΑΣ	2,04%	0,00%		4,08%	4,08%	16,33%
ΣΧΟΛΗ ΔΙΟΙΚΗΤΙΚΩΝ, ΟΙΚΟΝΟΜΙΚΩΝ & ΚΟΙΝΩΝΙΚΩΝ ΕΠΙΣΤΗΜΩΝ	24,49%	6,12%		14,29%	6,12%	65,31%
ΣΧΟΛΗ ΕΦΑΡΜΟΣΜΕΝΩΝ ΤΕΧΝΩΝ ΚΑΙ ΠΟΛΙΤΙΣΜΟΥ	0,00%	0,00%		0,00%	2,04%	6,12%
ΣΧΟΛΗ ΜΗΧΑΝΙΚΩΝ	4,08%	2,04%		0,00%	0,00%	12,24%
Γενικό Άθροισμα	30,61%	8,16%		18,37%	12,24%	100,00%

Σχετικότητα απασχόλησης με προπτυχιακές σπουδές ανα Σχολή

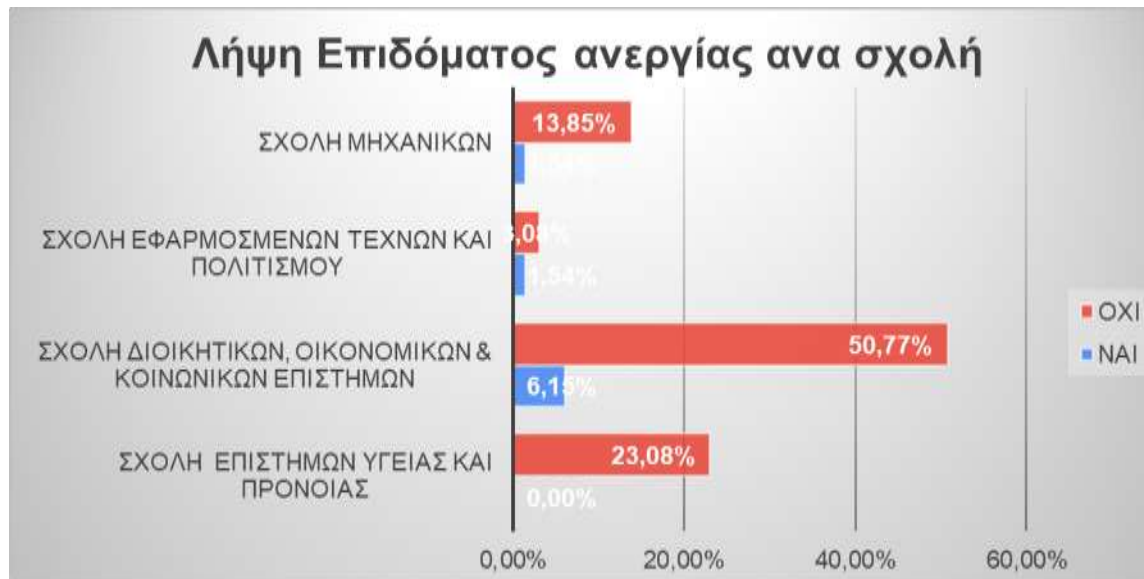


Σχολή	Από 12 ως 24 μήνες	Από 6 ως 12 μήνες	Περισσότερο από 24 μήνες	Ως 6 μήνες	Γενικό Άθροισμα
ΣΧΟΛΗ ΕΠΙΣΤΗΜΩΝ ΥΓΕΙΑΣ ΚΑΙ ΠΡΟΝΟΙΑΣ	1,54%	13,85%	0,00%	9,23%	24,62%
ΣΧΟΛΗ ΔΙΟΙΚΗΤΙΚΩΝ, ΟΙΚΟΝΟΜΙΚΩΝ & ΚΟΙΝΩΝΙΚΩΝ ΕΠΙΣΤΗΜΩΝ	4,62%	27,69%	0,00%	23,08%	55,38%
ΣΧΟΛΗ ΕΦΑΡΜΟΣΜΕΝΩΝ ΤΕΧΝΩΝ ΚΑΙ ΠΟΛΙΤΙΣΜΟΥ	0,00%	3,08%	0,00%	1,54%	4,62%
ΣΧΟΛΗ ΜΗΧΑΝΙΚΩΝ	3,08%	9,23%	1,54%	1,54%	15,38%
Γενικό Άθροισμα	9,23%	53,85%	1,54%	35,38%	100,00%

Χρόνος ανεργίας μετά την αποφοίτηση ανα σχολή

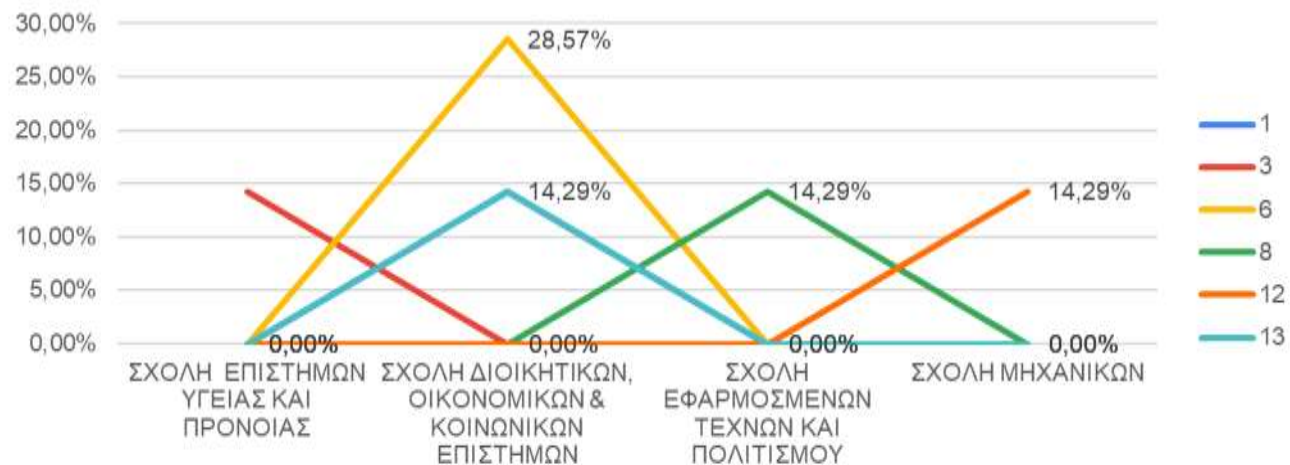


Σχολή	ΝΑΙ	ΟΧΙ	Γενικό Άθροισμα
ΣΧΟΛΗ ΕΠΙΣΤΗΜΩΝ ΥΓΕΙΑΣ ΚΑΙ ΠΡΟΝΟΙΑΣ	0,00%	23,08%	23,08%
ΣΧΟΛΗ ΔΙΟΙΚΗΤΙΚΩΝ, ΟΙΚΟΝΟΜΙΚΩΝ & ΚΟΙΝΩΝΙΚΩΝ ΕΠΙΣΤΗΜΩΝ	6,15%	50,77%	56,92%
ΣΧΟΛΗ ΕΦΑΡΜΟΣΜΕΝΩΝ ΤΕΧΝΩΝ ΚΑΙ ΠΟΛΙΤΙΣΜΟΥ	1,54%	3,08%	4,62%
ΣΧΟΛΗ ΜΗΧΑΝΙΚΩΝ	1,54%	13,85%	15,38%
Γενικό Άθροισμα	9,23%	90,77%	100,00%



Σχολή	Μήνες						Γενικό Άθροισμα
	1	3	6	8	12	13	
ΣΧΟΛΗ ΕΠΙΣΤΗΜΩΝ ΥΓΕΙΑΣ ΚΑΙ ΠΡΟΝΟΙΑΣ	0,00%	14,29%	0,00%	0,00%	0,00%	0,00%	14,29%
ΣΧΟΛΗ ΔΙΟΙΚΗΤΙΚΩΝ, ΟΙΚΟΝΟΜΙΚΩΝ & ΚΟΙΝΩΝΙΚΩΝ ΕΠΙΣΤΗΜΩΝ	14,29%	0,00%	28,57%	0,00%	0,00%	14,29%	57,14%
ΣΧΟΛΗ ΕΦΑΡΜΟΣΜΕΝΩΝ ΤΕΧΝΩΝ ΚΑΙ ΠΟΛΙΤΙΣΜΟΥ	0,00%	0,00%	0,00%	14,29%	0,00%	0,00%	14,29%
ΣΧΟΛΗ ΜΗΧΑΝΙΚΩΝ	0,00%	0,00%	0,00%	0,00%	14,29%	0,00%	14,29%
Γενικό Άθροισμα	14,29%	14,29%	28,57%	14,29%	14,29%	14,29%	100%

Χρονικό διάστημα λήψης επιδόματος ανεργίας (μήνες) ανά σχολή



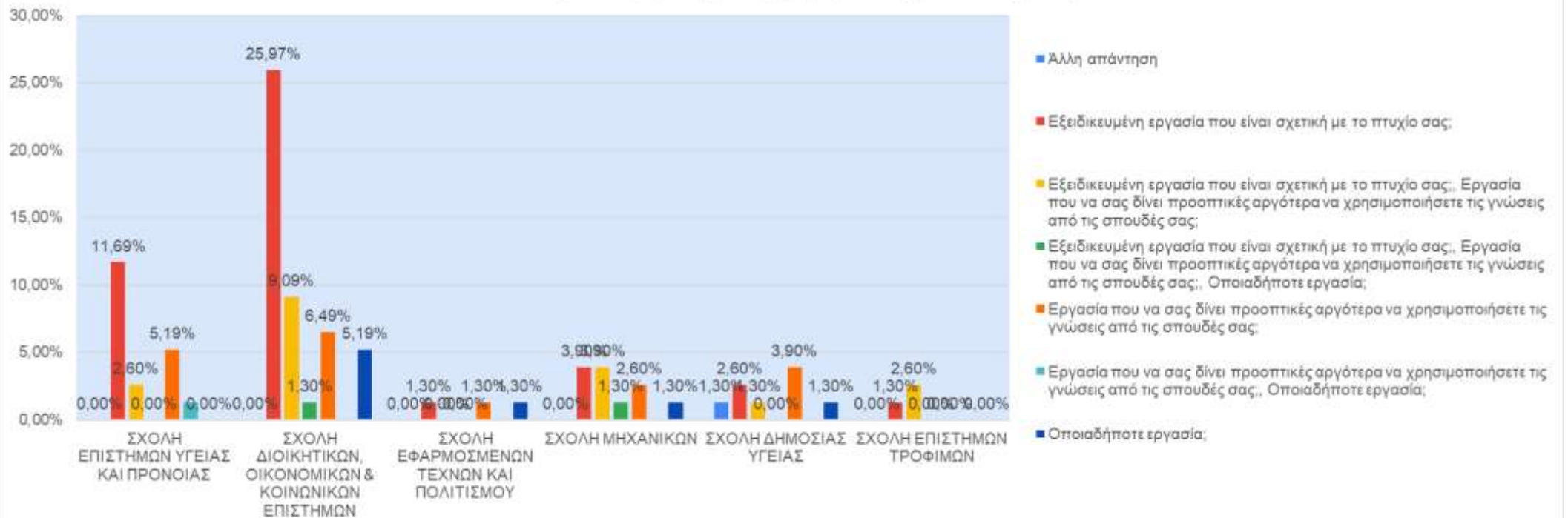
Είδος αναζητούμενης εργασίας ανά σχολή

Σχολή

Σχολή	Άλλη απάντηση	Εξειδικευμένη εργασία που είναι σχετική με το πτυχίο σας;	Εξειδικευμένη εργασία που είναι σχετική με το πτυχίο σας;; Εργασία που να σας δίνει προοπτικές αργότερα να χρησιμοποιήσετε τις γνώσεις από τις σπουδές σας;	Εξειδικευμένη εργασία που είναι σχετική με το πτυχίο σας;; Εργασία που να σας δίνει προοπτικές αργότερα να χρησιμοποιήσετε τις γνώσεις από τις σπουδές σας;; Οποιαδήποτε εργασία;	Εργασία που να σας δίνει προοπτικές αργότερα να χρησιμοποιήσετε τις γνώσεις από τις σπουδές σας;	Εργασία που να σας δίνει προοπτικές αργότερα να χρησιμοποιήσετε τις γνώσεις από τις σπουδές σας;; Οποιαδήποτε εργασία;	Οποιαδήποτε εργασία;	Γενικό Άθροισμα
ΣΧΟΛΗ ΕΠΙΣΤΗΜΩΝ ΥΓΕΙΑΣ ΚΑΙ ΠΡΟΝΟΙΑΣ	0,00%	11,69%	2,60%	0,00%	5,19%	1,30%	0,00%	20,78%
ΣΧΟΛΗ ΔΙΟΙΚΗΤΙΚΩΝ, ΟΙΚΟΝΟΜΙΚΩΝ & ΚΟΙΝΩΝΙΚΩΝ ΕΠΙΣΤΗΜΩΝ	0,00%	25,97%	9,09%	1,30%	6,49%	0,00%	5,19%	48,05%

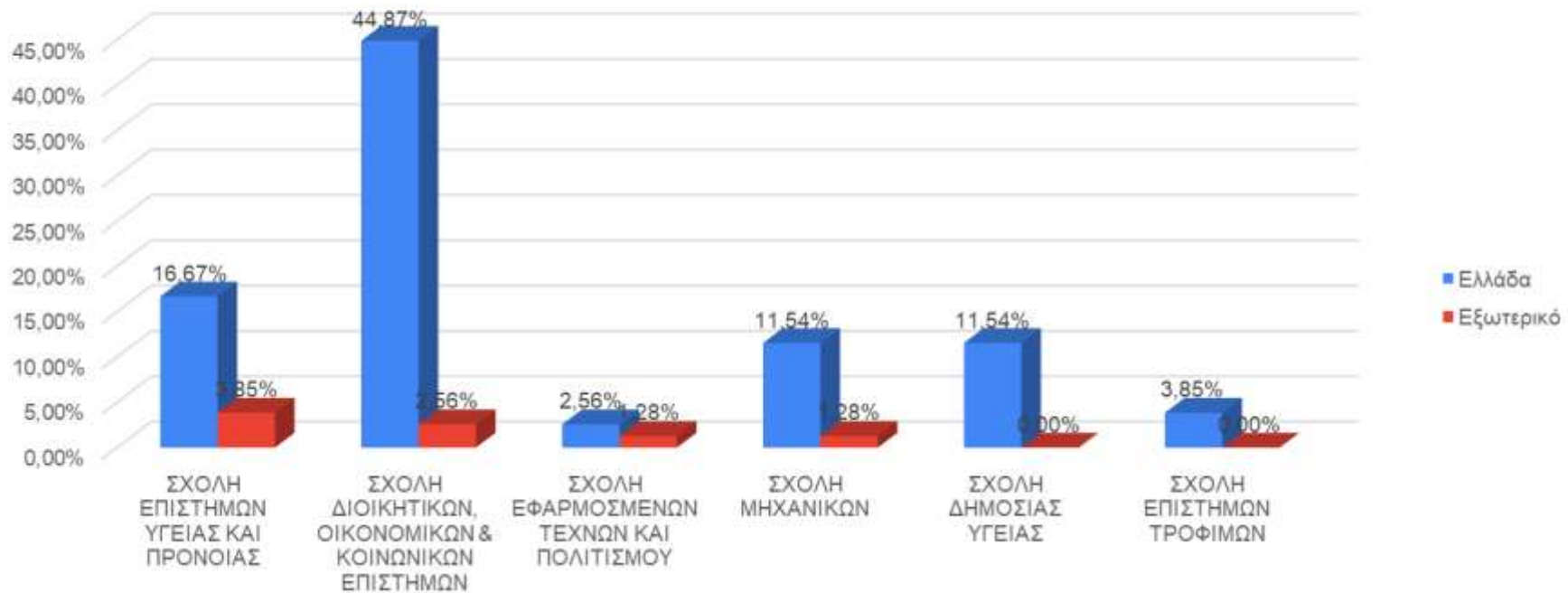
ΣΧΟΛΗ ΕΦΑΡΜΟΣΜΕΝΩΝ ΤΕΧΝΩΝ ΚΑΙ ΠΟΛΙΤΙΣΜΟΥ	0,00%	1,30%	0,00%	0,00%	1,30%	0,00%	1,30%	3,90%
ΣΧΟΛΗ ΜΗΧΑΝΙΚΩΝ	0,00%	3,90%	3,90%	1,30%	2,60%	0,00%	1,30%	12,99%
ΣΧΟΛΗ ΔΗΜΟΣΙΑΣ ΥΓΕΙΑΣ	1,30%	2,60%	1,30%	0,00%	3,90%	0,00%	1,30%	10,39%
ΣΧΟΛΗ ΕΠΙΣΤΗΜΩΝ ΤΡΟΦΙΜΩΝ	0,00%	1,30%	2,60%	0,00%	0,00%	0,00%	0,00%	3,90%
Γενικό Άθροισμα	1,30%	46,75%	19,48%	2,60%	19,48%	1,30%	9,09%	100,00%

Είδος αναζητούμενης εργασίας ανά Σχολή

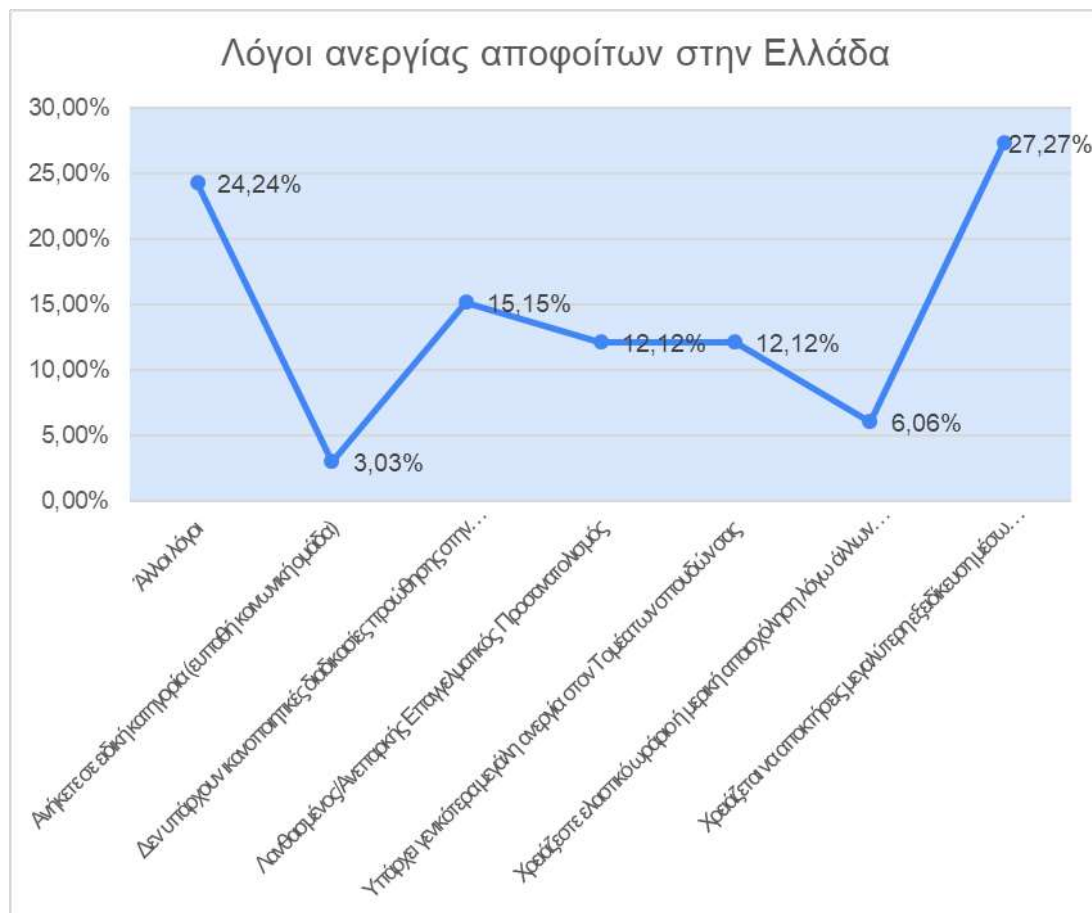


Σχολή	Ελλάδα	Εξωτερικό	Γενικό Άθροισμα
ΣΧΟΛΗ ΕΠΙΣΤΗΜΩΝ ΥΓΕΙΑΣ ΚΑΙ ΠΡΟΝΟΙΑΣ	16,67%	3,85%	20,51%
ΣΧΟΛΗ ΔΙΟΙΚΗΤΙΚΩΝ, ΟΙΚΟΝΟΜΙΚΩΝ & ΚΟΙΝΩΝΙΚΩΝ ΕΠΙΣΤΗΜΩΝ	44,87%	2,56%	47,44%
ΣΧΟΛΗ ΕΦΑΡΜΟΣΜΕΝΩΝ ΤΕΧΝΩΝ ΚΑΙ ΠΟΛΙΤΙΣΜΟΥ	2,56%	1,28%	3,85%
ΣΧΟΛΗ ΜΗΧΑΝΙΚΩΝ	11,54%	1,28%	12,82%
ΣΧΟΛΗ ΔΗΜΟΣΙΑΣ ΥΓΕΙΑΣ	11,54%	0,00%	11,54%
ΣΧΟΛΗ ΕΠΙΣΤΗΜΩΝ ΤΡΟΦΙΜΩΝ	3,85%	0,00%	3,85%
Γενικό Άθροισμα	91,03%	8,97%	100,00%

Αναζήτηση εργασίας Ελλάδα/Εξωτερικό ανά Σχολή

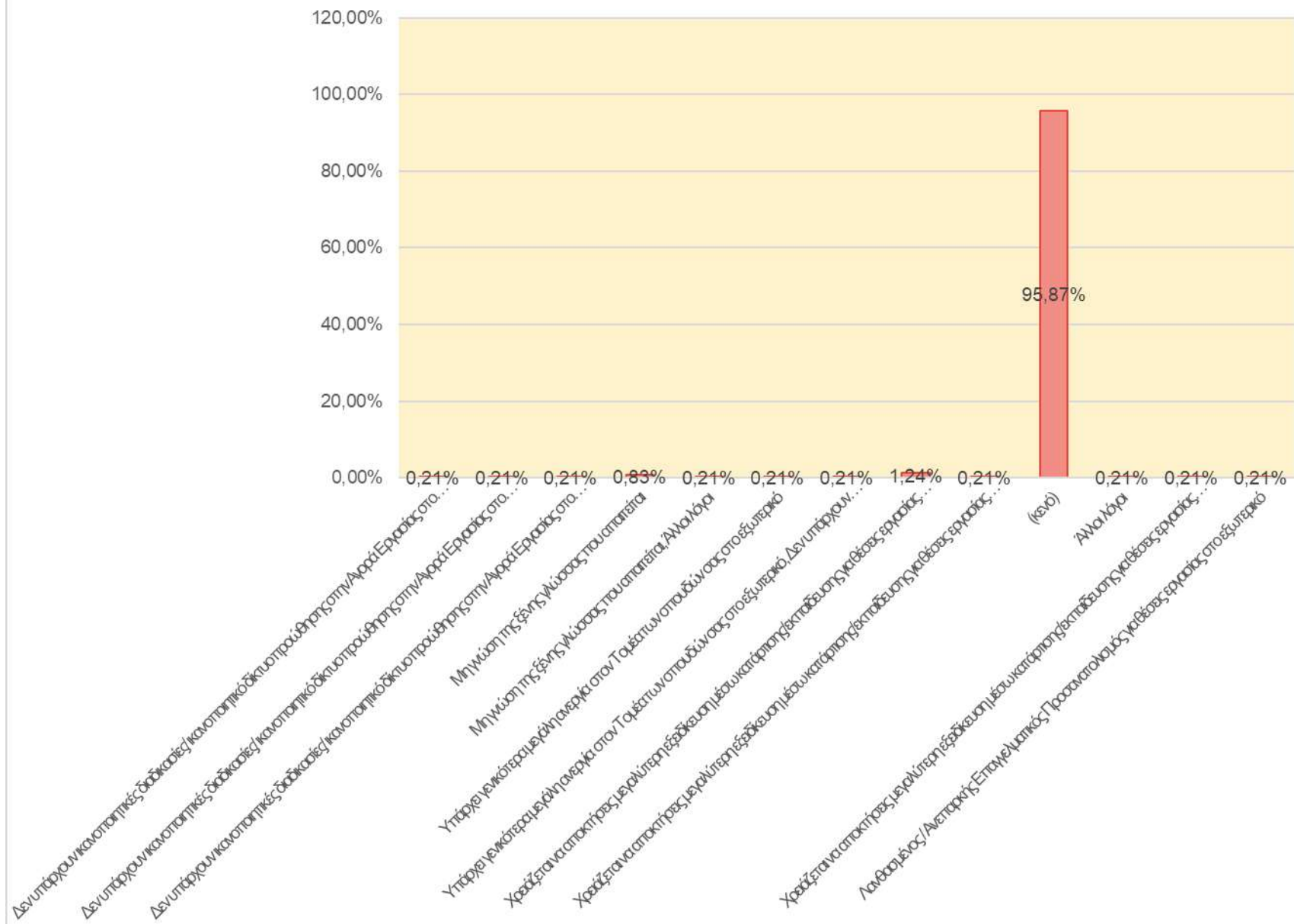


Λόγοι ανεργίας στην Ελλάδα	Ποσοστό
Άλλοι λόγοι	24,24%
Ανήκετε σε ειδική κατηγορία (ευπαθή κοινωνική ομάδα)	3,03%
Δεν υπάρχουν ικανοποιητικές διαδικασίες προώθησης στην Αγορά Εργασίας	15,15%
Λανθασμένος/Ανεπαρκής Επαγγελματικός Προσανατολισμός	12,12%
Υπάρχει γενικότερα μεγάλη ανεργία στον Τομέα των σπουδών σας	12,12%
Χρειάζεστε ελαστικό ωράριο ή μερική απασχόληση λόγω άλλων πχ. οικογενειακών υποχρεώσεων	6,06%
Χρειάζεται να αποκτήσετε μεγαλύτερη εξειδίκευση μέσω κατάρτισης/εκπαίδευσης	27,27%
Γενικό Άθροισμα	100,00%

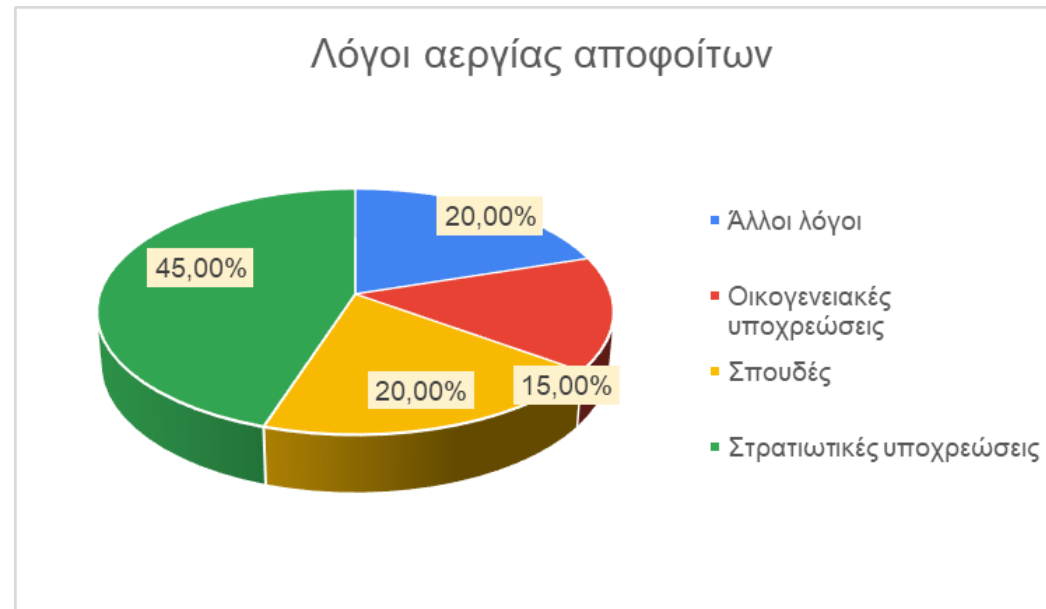


Λόγοι ανεργίας στο Εξωτερικό	Ποσοστό
Δεν υπάρχουν ικανοποιητικές διαδικασίες/ ικανοποιητικό δίκτυο προώθησης στην Αγορά Εργασίας στο εξωτερικό	0,21%
Δεν υπάρχουν ικανοποιητικές διαδικασίες/ ικανοποιητικό δίκτυο προώθησης στην Αγορά Εργασίας στο εξωτερικό, Λανθασμένος / Ανεπαρκής Επαγγελματικός Προσανατολισμός για θέσεις εργασίας στο εξωτερικό, Χρειάζεται να αποκτήσεις μεγαλύτερη εξειδίκευση μέσω κατάρτισης/εκπαίδευσης για θέσεις εργασίας στο εξωτερικό, Ανήκετε σε ειδική κατηγορία (ευπαθή κοινωνική ομάδα), Νομικό πλαίσιο της χώρας	0,21%
Δεν υπάρχουν ικανοποιητικές διαδικασίες/ ικανοποιητικό δίκτυο προώθησης στην Αγορά Εργασίας στο εξωτερικό, Χρειάζεται να αποκτήσεις μεγαλύτερη εξειδίκευση μέσω κατάρτισης/εκπαίδευσης για θέσεις εργασίας στο εξωτερικό	0,21%
Μη γνώση της ξένης γλώσσας που απαιτείται	0,83%
Μη γνώση της ξένης γλώσσας που απαιτείται, Άλλοι λόγοι	0,21%
Υπάρχει γενικότερα μεγάλη ανεργία στον Τομέα των σπουδών σας στο εξωτερικό	0,21%
Υπάρχει γενικότερα μεγάλη ανεργία στον Τομέα των σπουδών σας στο εξωτερικό, Δεν υπάρχουν ικανοποιητικές διαδικασίες/ ικανοποιητικό δίκτυο προώθησης στην Αγορά Εργασίας στο εξωτερικό, Χρειάζεται να αποκτήσεις μεγαλύτερη εξειδίκευση μέσω κατάρτισης/εκπαίδευσης για θέσεις εργασίας στο εξωτερικό	0,21%
Χρειάζεται να αποκτήσεις μεγαλύτερη εξειδίκευση μέσω κατάρτισης/εκπαίδευσης για θέσεις εργασίας στο εξωτερικό	1,24%
Χρειάζεται να αποκτήσεις μεγαλύτερη εξειδίκευση μέσω κατάρτισης/εκπαίδευσης για θέσεις εργασίας στο εξωτερικό, Αδυναμία έκδοσης άδειας παραμονής εργασίας, Νομικό πλαίσιο της χώρας	0,21%
(κενό)	95,87%
Άλλοι λόγοι	0,21%
Χρειάζεται να αποκτήσεις μεγαλύτερη εξειδίκευση μέσω κατάρτισης/εκπαίδευσης για θέσεις εργασίας στο εξωτερικό, Ρατσισμός για την χώρα προέλευσης	0,21%
Λανθασμένος / Ανεπαρκής Επαγγελματικός Προσανατολισμός για θέσεις εργασίας στο εξωτερικό	0,21%
Γενικό Άθροισμα	100,00%

Λόγοι ανεργίας αποφοίτων στο Εξωτερικό



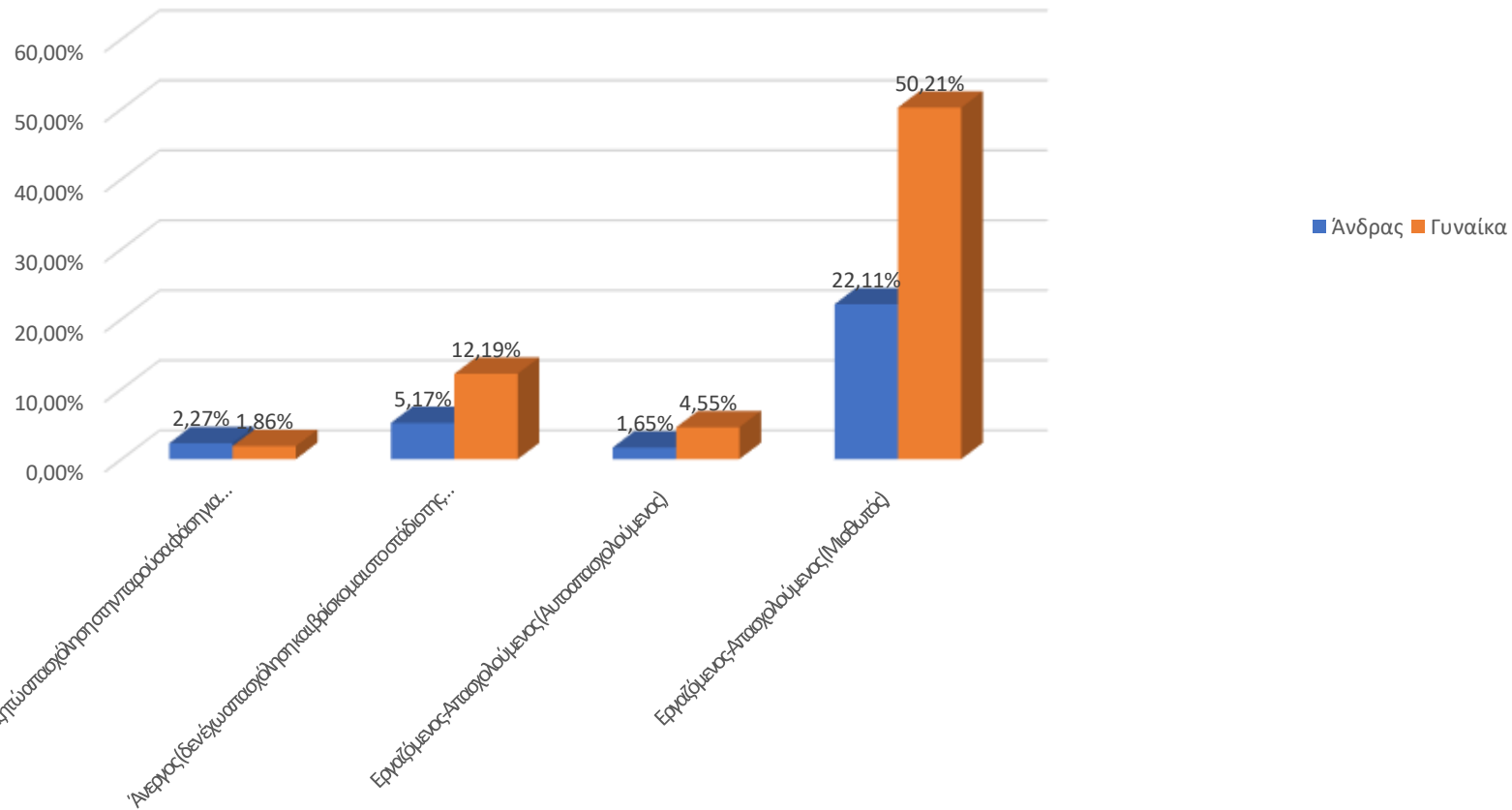
Λόγοι αεργίας	ποσοστό
Άλλοι λόγοι	20,00%
Οικογενειακές υποχρεώσεις	15,00%
Σπουδές	20,00%
Στρατιωτικές υποχρεώσεις	45,00%
Γενικό Άθροισμα	100,00%



Κατάσταση εργασίας

Κατάσταση εργασίας	φύλο		
	Άνδρας	Γυναίκα	Σύνολο
Άεργος (δεν αναζητώ απασχόληση στην παρούσα φάση για λόγους όπως: στρατιωτική θητεία, οικιακή απασχόληση κλπ)	2,27%	1,86%	4,13%
Άνεργος (δεν έχω απασχόληση και βρίσκομαι στο στάδιο της αναζήτησης)	5,17%	12,19%	17,36%
Εργαζόμενος-Απασχολούμενος (Αυτοαπασχολούμενος)	1,65%	4,55%	6,20%
Εργαζόμενος-Απασχολούμενος (Μισθωτός)	22,11%	50,21%	72,31%
Σύνολο	31,20%	68,80%	100,00%

κατάσταση εργασίας ανα φύλο



Βαθμός πτυχίου

Άριστα :8,50-10
 Καλώς:5,00-6,49
 Λίαν καλώς:6,50-8,49
Σύνολο

φύλο

Άνδρας	Γυναίκα	Σύνολο
1,24%	8,88%	10,12%
12,40%	8,88%	21,28%
17,56%	51,03%	68,60%
31,20%	68,80%	100,00%

